



Haushaltsplan - Internetfassung

Gemeinde Grainau

2023

Inhaltsverzeichnis

Haushaltsplan - Internetfassung	Seite
Haushaltssatzung	1
Haushaltsvorbericht	3
Zusammenfassung Einnahmen/Ausgaben/VE	25
Zus.fass. Einnahmen/Ausgaben/VE nach UAB	29
Haushaltsquerschnitt	39
Gruppierungsübersicht	49
Beurteilung dauernde Leistungsfähigkeit	65
Einzelplan	69
Deckungsringe gegenseitig	253
Innere Verrechnungen	259
Freiwillige Leistungen (HHST)	263
Kostenrechnende Einrichtung	267
Finanzplan	303
Investitionsprogramm	311
Verpflichtungsermächtigungen	315
Schuldenstand	317
Rücklagenstand	319
Haushaltsreste	321
Beteiligungsbericht Ammer-Loisach-Energie GmbH	323
Beteiligungsbericht Schneefernerhaus GmbH	325
Beteiligungsbericht Zugspitz Region GmbH	327

ENTWURF**Haushaltssatzung**

der Gemeinde Grainau für
das Haushaltsjahr 2023

Auf Grund von Art. 63 ff. der Gemeindeordnung erlässt die Gemeinde Grainau für das Haushaltsjahr 2023 folgende Haushaltssatzung:

§ 1

Der als Anlage beigefügte Haushaltsplan für das Haushaltsjahr 2023 wird hiermit festgesetzt; er schließt im Verwaltungshaushalt

in den Einnahmen und Ausgaben mit	12.254.900 €
--------------------------------------	--------------

und im Vermögenshaushalt

in den Einnahmen und Ausgaben mit	4.714.400 €
--------------------------------------	-------------

ab.

§ 2

Der Gesamtbetrag der Kreditaufnahmen für Investitionen und Investitionsförderungsmaßnahmen wird auf 785.000 € festgesetzt.

§ 3

Verpflichtungsermächtigungen im Vermögenshaushalt werden nicht festgesetzt.

§ 4

Die Steuersätze (Hebesätze) für nachstehende Gemeindesteuern werden wie folgt festgesetzt:

1. Grundsteuer

- | | |
|---|-----------|
| a) für die land- und forstwirtschaftlichen Betriebe (A) | 500 v. H. |
| b) für die Grundstücke (B) | 460 v. H. |

2. Gewerbesteuer

380 v. H.

§ 5

Der Höchstbetrag der Kassenkredite zur rechtzeitigen Leistung von Ausgaben nach dem Haushaltsplan wird auf 1.200.000 € festgesetzt.

§ 6

Diese Haushaltssatzung tritt mit Wirkung vom 1. Januar 2023 in Kraft.

Grainau, den

(S)

Gemeinde Grainau

Märkl

1. Bürgermeister

erstellt am 24.03.2023



Haushaltsvorbericht

Gemeinde Grainau

2023

HAUSHALTSVORBERICHT 2023 DER GEMEINDE GRAINAU



Haushaltsvorbericht 2023

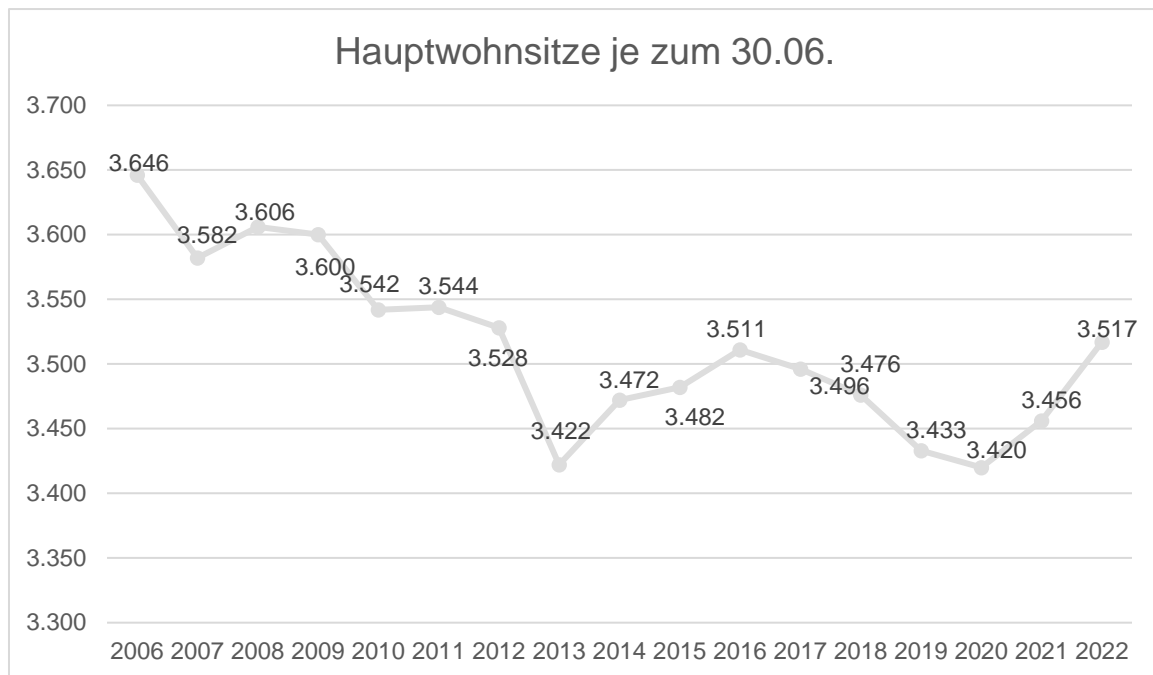
1 Überblick	4
1.1 Entwicklung der Gemeindebevölkerung seit 2006	4
1.2 Entwicklung des Haushaltsvolumens.....	4
1.3 Entwicklung der wichtigsten Einnahmen und Ausgaben	5
1.4 Entwicklung der Gewerbesteuer	5
1.5 Entwicklung der Personalausgaben	6
1.6 Entwicklung des Kreisumlage-Hebesatzes	7
1.7 Entwicklung der Zuführung vom Verwaltungs- zum Vermögenshaushalt.....	7
1.8 Übersicht Steueraufkommen	8
2 Verwaltungshaushalt	9
2.1 Allgemeine Einnahmenentwicklung	9
2.2 Allgemeine Ausgabenentwicklung	9
2.2.1 Personalausgaben (Ring 40).....	9
2.2.2 Bau- und Grundstücksunterhalt (Ring 50)	10
2.2.3 Unterhalt sonstiges Vermögen (Ring 51).....	10
2.2.4 Bewirtschaftungskosten (Ring 54).....	10
3 Vermögenshaushalt.....	11
3.1. Zuführung zum Vermögenshaushalt.....	11
3.2 Geplante Investitionsmaßnahmen (Auszüge)	11
3.2.1 Am Krepbach – Straßenvollausbau	11
3.2.2 Griesener Straße – Kanal- und Wasserleitungsbau.....	12
3.2.3 Bauvorhaben „Oberer Dorfplatz“ – Städtebauliche Sanierung	13
3.2.4 Schmutzwasserkanal-Sanierung	15
3.2.5 Kurhaus/Zugspitzbad – Modernisierung	15
3.2.6 Sonstiges	16
3.2.7 Haushaltsausgabereste (HAR) aus 2022	16
4 Kostenrechnende Einrichtungen.....	16
4.1 Abwasserbeseitigung – UA 7000.....	16
4.2 Bestattungswesen – UA 7500	16
4.3 BgA Wasserversorgung – UA 8151	17
4.4 BgA Tourismus – UA 7900, 8602, 8611, 8612.....	17
4.5 Weitere Betriebe gewerblicher Art (BgA)	17
5. Schuldendienst und Verschuldung, Bürgschaften.....	18
6. Rücklagen	18
7. Stellenplan	19
8. Abschließendes.....	19

Haushaltsvorbericht 2023

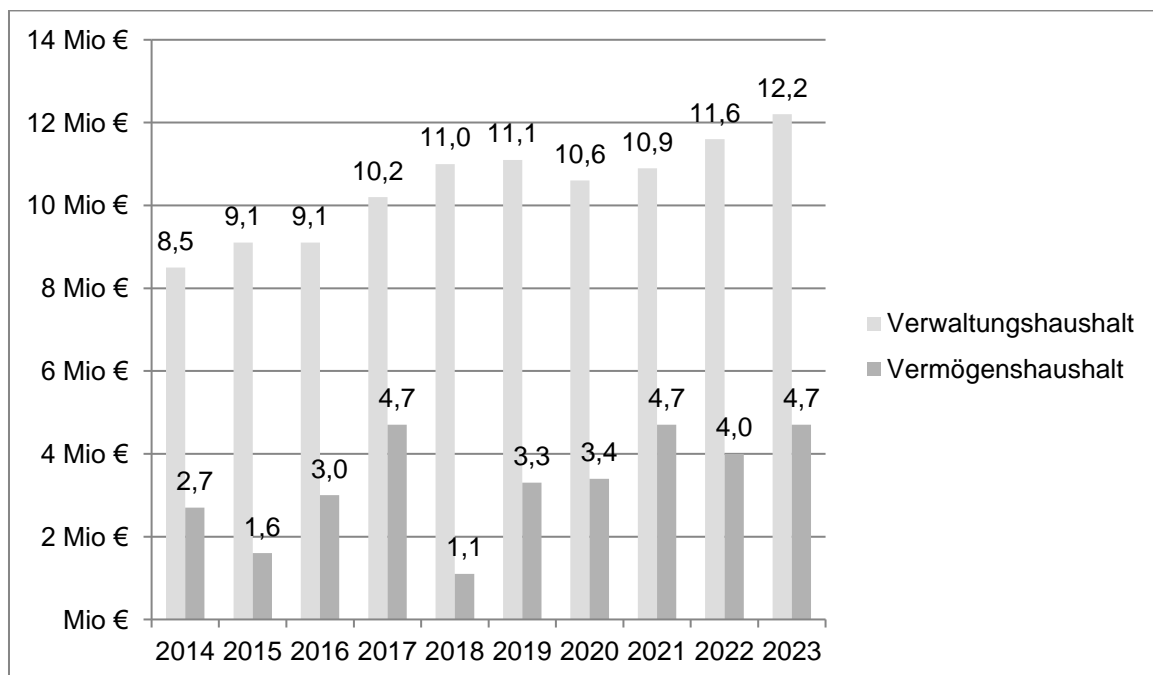
Haushaltsvorbericht 2023

1 ÜBERBLICK

1.1 ENTWICKLUNG DER GEMEINDEBEVÖLKERUNG SEIT 2006



1.2 ENTWICKLUNG DES HAUSHALTSVOLUMENS



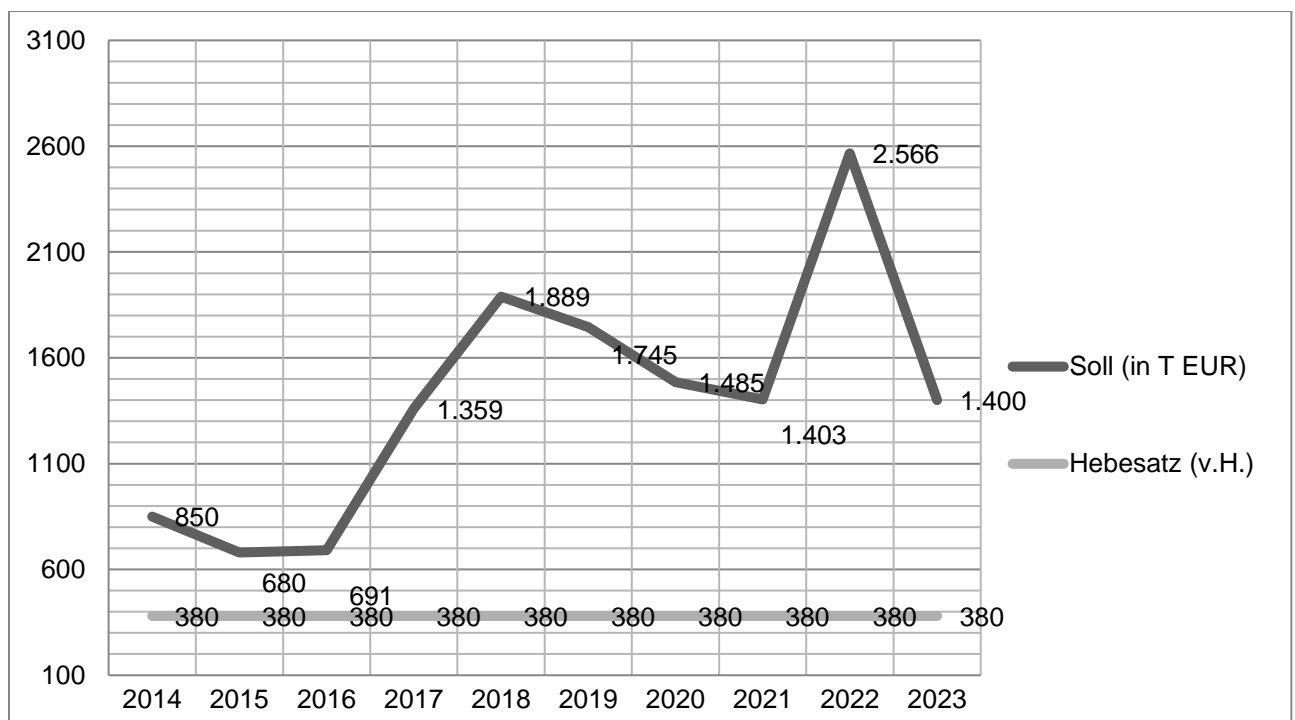
2014-2021: Jahresrechnungen; 2022-2023: Ansätze Haushaltspläne

Haushaltsvorbericht 2023

1.3 ENTWICKLUNG DER WICHTIGSTEN EINNAHMEN UND AUSGABEN

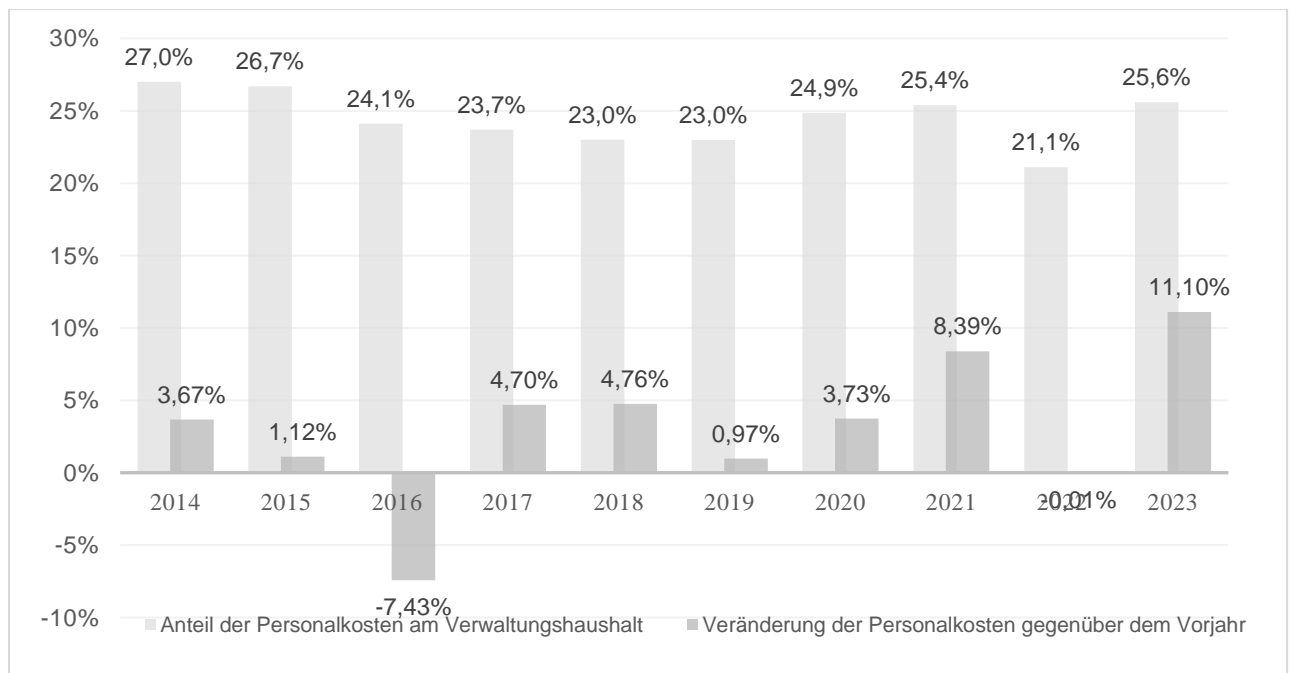
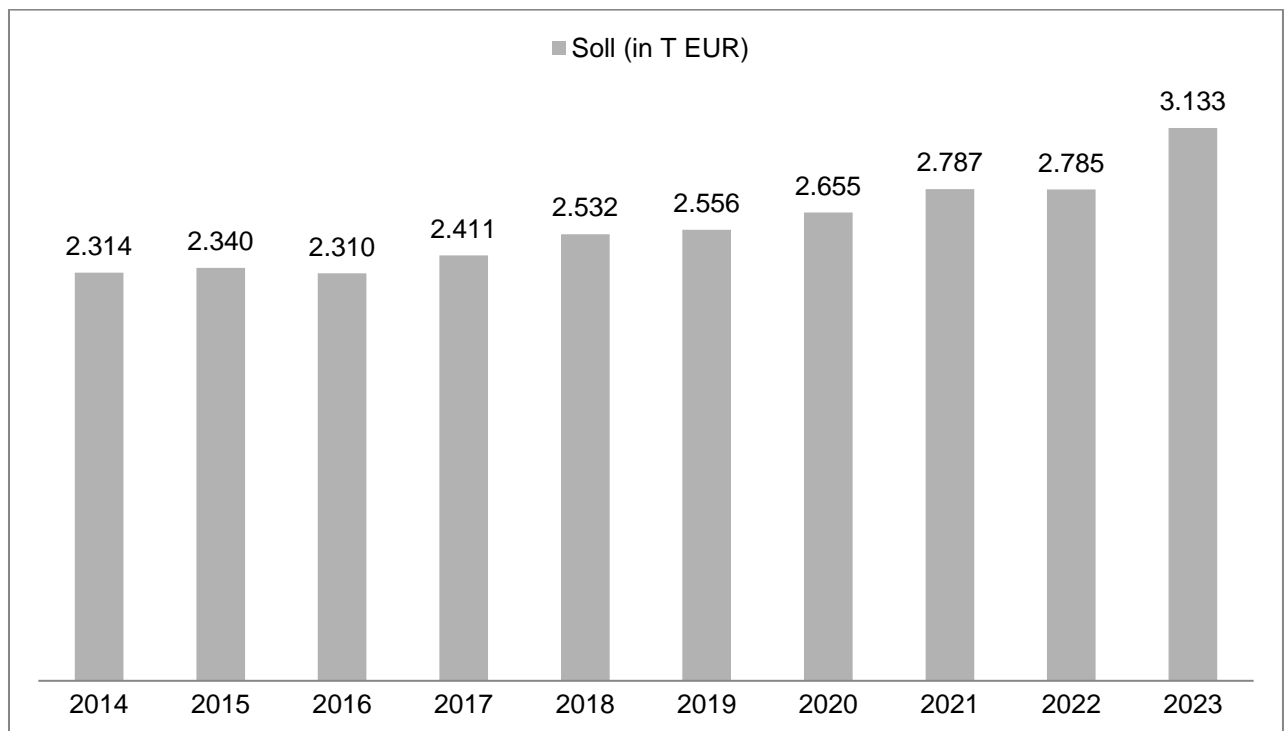
	in 1.000 Euro			
	Ansatz 2023	Ansatz 2022	Rechn.Erg. 2021	Rechn.Erg. 2020
Einnahmen				
Grundsteuer B	935	925	942	920
Gewerbesteuer	1.400	1.300	1.403	1.485
Einkommensteueranteil	2.030	1.925	1.899	1.651
Gemeindeanteil a.d. Umsatzsteuer	160	169	200	182
Zweitwohnungssteuer	334	333	656	15
Schlüsselzuweisungen	828	739	657	757
Kurbeitrag	1.808	1.973	1.029	1.383
Fremdenverkehrsbeitrag	515	475	528	600
Bade-/Saunagebühren	220	176	98	107
Mieten und Pachten	168	123	118	112
Parkraumbewirtschaftung	270	250	267	247
Kreditaufnahmen	785	0	0	600
Ausgaben				
Personal	3.133	2.879	2.787	2.655
Grundstücksunterhalt	216	219	123	133
Bewirtschaftungskosten	569	379	283	349
Fahrzeughaltung	165	135	118	98
Mieten und Pachten	122	80	64	51
Deckungsring "Kurverwaltung"	868	979	701	652
Betriebskostenförderung BayKiBiG	681	685	638	523
Kreisumlage	2.118	1.912	1.895	1.954
Zinsen (Kredit, Kontokorrent, Verwahr)	11	16	20	28

1.4 ENTWICKLUNG DER GEWERBESTEUER



Haushaltsvorbericht 2023

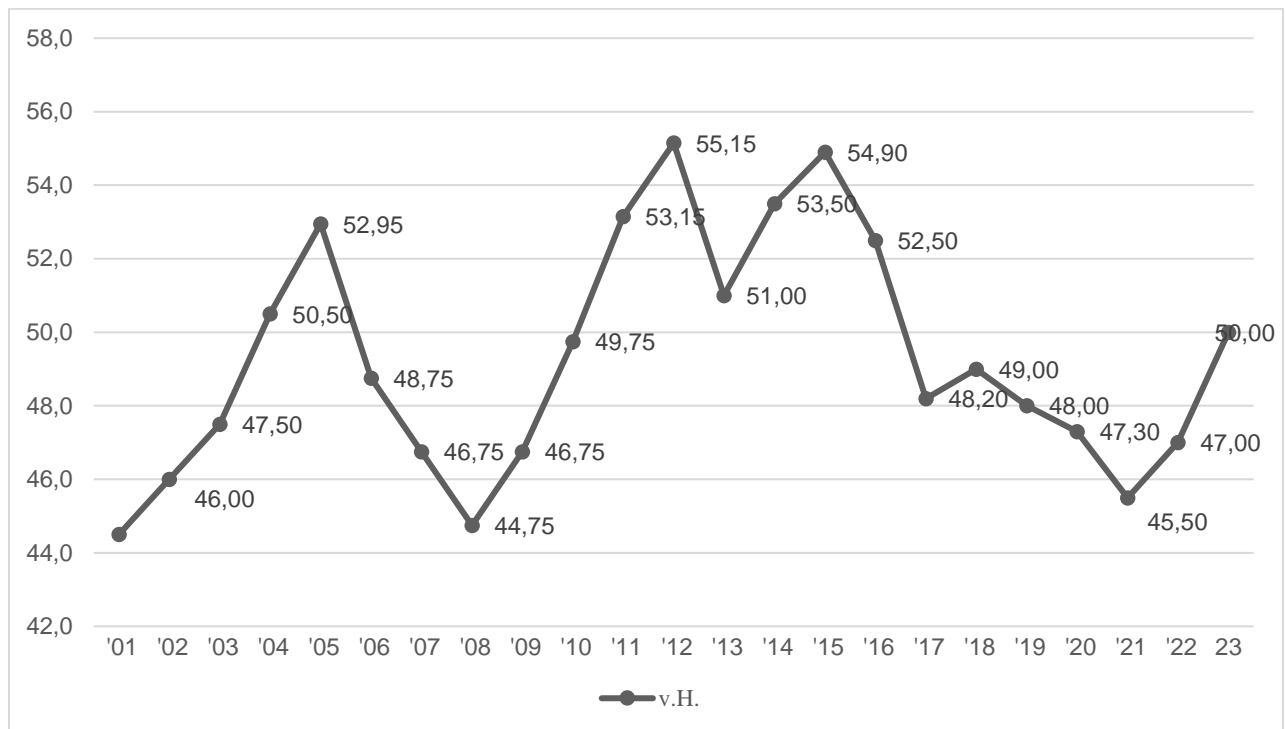
1.5 ENTWICKLUNG DER PERSONALAUSGABEN



2014-2022: Jahresrechnungen; 2023: Haushaltsplan

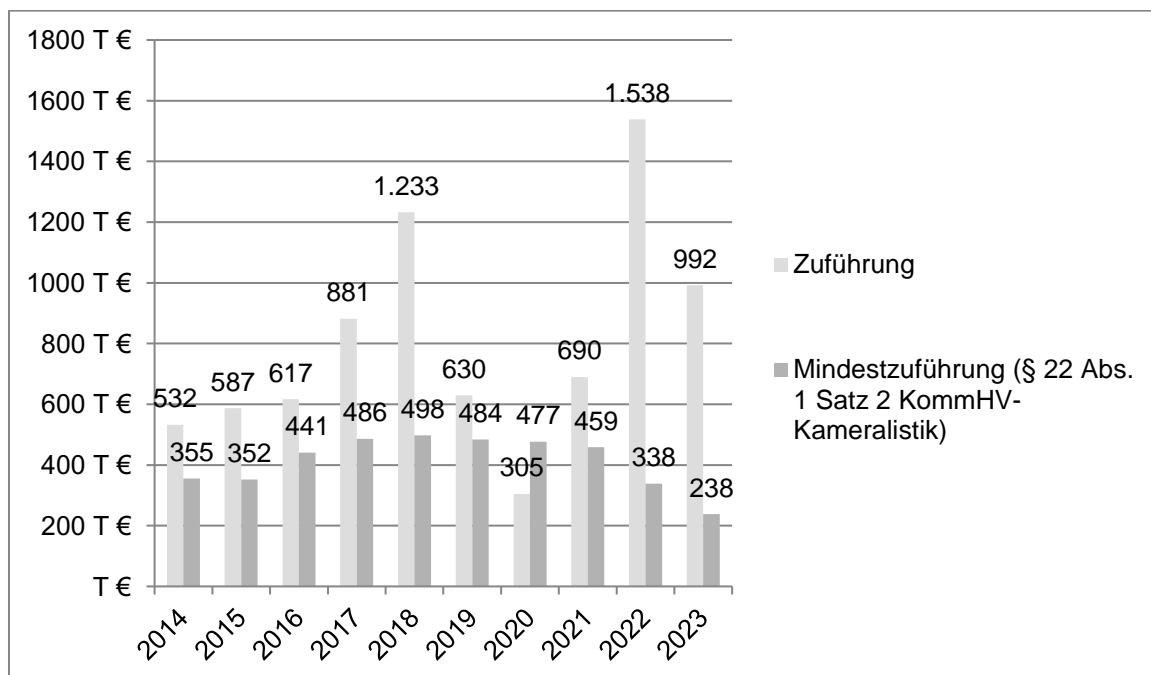
Haushaltsvorbericht 2023

1.6 ENTWICKLUNG DES KREISUMLAGE-HEBESATZES



1.7 ENTWICKLUNG DER ZUFÜHRUNG VOM VERWALTUNGS- ZUM VERMÖGENSHAUSHALT

nur Haushaltsansätze, ohne Sonderrücklagen



Haushaltsvorbericht 2023

1.8 ÜBERSICHT STEUERAUFKOMMEN

	2023 Ansatz	2022 Ansatz	2021 Rechnungsergebnis	2020 Rechnungsergebnis	2019 Rechnungsergebnis
Realsteuern (GrSt A/B, GewSt)	2.350.200	2.240.700	2.361.787	2.419.588	2.711.819
+ Gemeindeanteil an der Einkommensteuer	2.030.000	1.925.000	1.899.344	1.651.821	1.730.690
+ Gemeindeanteil an der Umsatzsteuer	160.000	169.000	200.741	182.511	167.020
+ restliche Steuern (ZwSt, HSt, EkStE)	503.200	484.800	802.916	152.392	322.194
= Steueraufkommen (brutto)	5.043.400	4.819.500	5.264.788	4.406.312	4.931.724
./. Gewerbesteuerumlage	129.000	119.800	102.513	111.196	222.704
./. Kreisumlage	2.118.800	1.912.600	1.895.042	1.954.536	1.874.939
= Steueraufkommen (netto)	2.795.600	2.787.100	3.267.233	2.340.579	2.834.081
+ Schlüsselzuweisungen	828.700	739.700	657.616	757.628	929.320
+ Zuweisungen/Umlagen (Gr.Erw., KB, Inv.pausch.)	260.500	357.900	276.785	455.513	251.960
= Steueraufkommen (netto) inkl. Zuweisungen	3.884.800	3.884.700	4.201.634	3.553.721	4.015.361

2 VERWALTUNGSHAUSHALT

Der Verwaltungshaushalt 2023 schließt in den Einnahmen und Ausgaben mit EUR 12.254.900 ab.

2.1 ALLGEMEINE EINNAHMENENTWICKLUNG

Die Einnahmeansätze des Verwaltungshaushalts sind um durchschnittlich 4,9 % höher gegenüber den Ansätzen des Vorjahres veranschlagt. Monetär entspricht dies einer Steigerung von EUR 574.700.

Ein überproportionaler Einnahmenezuwachs wird in der Hauptgruppe 1 (Einnahmen aus Verwaltung und Betrieb; + 6,19 %) erwartet. Hingegen werden die Einnahmen der Hauptgruppen 2 (Sonstige Finanzeinnahmen; + 4,88 %) und 0 (Steuern, allgemeine Zuweisungen; + 3,73 %) unter dem Durchschnitt liegen.

Hauptgruppe 0 (Steuern, allgemeine Zuweisungen)

Maßgeblich für den Anstieg gegenüber den Vorjahresansätzen ist zum einen ein höherer Gewerbesteueransatz (+ EUR 100.000) und zum anderen die höhere Schlüsselzuweisung (+ EUR 89.000).

Hauptgruppe 1 (Einnahmen aus Verwaltung und Betrieb)

Bei Gruppe 11 (Benutzungsgebühren und ähnliche Entgelte) wird mit Mehreinnahmen von fast EUR 300.000 gerechnet. Diese resultieren ausschließlich durch die Erhöhung der Bade-, Friedhofs-, Kanaleinleitungs-, Park- und Wasserverbrauchsgebühren. Der Anstieg in Gruppe 14 (Mieten und Pacht) trägt den ertragssteuerlichen Anforderungen Rechnung, dass auch die Gemeinde bei Benützung eigener Einrichtungen mit Gewinnerzielungsabsicht (z. B. Kurhaus Saal Waxenstein, usw.) marktübliche Mietgebühren begleichen muss.

Hauptgruppe 2 (Sonstige Finanzeinnahmen)

Kalkulatorische Kosten, die zu keinen monetären Auswirkungen führen und rein interner Natur sind, erhöhen die sonstigen Finanzeinnahmen.

2.2 ALLGEMEINE AUSGABENENTWICKLUNG

Die Ausgaben des Verwaltungshaushalts belaufen sich – ohne Zuführungen zum Vermögenshaushalt – auf EUR 11.246.700 (Vorjahr EUR 10.125.700) und sind somit um durchschnittlich 11 % gestiegen.

An der Spitze der Kostensteigerung liegen die beiden Hauptgruppen 5/6 (Sächlicher Verwaltungs- und Betriebsaufwand) mit mehr als 15 % gegenüber dem Haushaltsjahr 2022.

Die bedeutendsten Ausgabemittel des Verwaltungshaushalts sind in Deckungsringe zusammengefasst. Einzelne Ringe werden nachfolgend wiedergegeben.

2.2.1 PERSONALAUSGABEN (RING 40)

Die Personalausgaben der Gemeinde Grainau im Haushaltsjahr 2023 belaufen sich auf EUR 3.133.400 (Vorjahr EUR 2.879.200) und binden mehr als ¼ der Ausgabemittel des Verwaltungshaushalts.

Haushaltsvorbericht 2023

Für den Anstieg der Personalkosten sind folgende Faktoren ausschlaggebend:

- Der aktuelle Tarifvertrag TVöD-VKA hat noch eine Laufzeit bis 31.03.2023. Da die Tarifverhandlungen zum Zeitpunkt der Haushaltsplanung noch nicht abgeschlossen sind, wurden die Ansätze mit einer Erhöhung von 5 % kalkuliert.
- Veränderungen in Form von Stellenmehrungen und Beförderungen/Höhergruppierungen sind im Stellenplan wiedergegeben (vgl. 7. Stellenplan).

2.2.2 BAU- UND GRUNDSTÜCKSUNTERHALT (RING 50)

Der Deckungsring 50 ist mit Ausgabemitteln in Höhe von EUR 216.500 ausgestattet.

Neben den gängigen und üblichen Unterhaltsmaßnahmen sind in diesem Haushaltsjahr schwerpunktmäßig folgende Maßnahmen und Projekte geplant:

Maßnahme	Ausgaben
Feuerwehr – Erneuerung des Balkons	14.000
Bauhof – Umbau der Schreinerei	8.000
Musikpavillon – Erneuerung der Holzdachrinnen	55.000
Vereinestadel – Erneuerung des Dachs (Fertigstellung)	3.500

2.2.3 UNTERHALT SONSTIGES VERMÖGEN (RING 51)

Der Deckungsring 51 umfasst Ausgabemittel in Höhe von EUR 375.500.

Neben den gängigen und üblichen Unterhaltsmaßnahmen sind in diesem Haushaltsjahr schwerpunktmäßig folgende Maßnahmen und Projekte geplant:

Maßnahme	Ausgaben
Sportplatz Lärchwaldstraße – Bau von zusätzlichen Parkplätzen	14.800
Höhenrainweg – Straßensanierung im DSK-Verfahren	20.000
Neikenweg – Straßensanierung im DSK-Verfahren	16.000
Schwarzenkopfweg – Sanierung eines Fahrbahnabschnitts im DSK-Verfahren	16.000
Eibseestraße – Austausch der Wasser-Schieberkappen	25.000
Kurpark – Erneuerung der Wegeeinfassung	10.000

2.2.4 BEWIRTSCHAFTUNGSKOSTEN (RING 54)

Konnten in den vergangenen Jahren die Bewirtschaftungskosten konstant reduziert werden, ist die Gemeinde in diesem Haushaltsjahr gehalten, Ausgabemitteln in Höhe von EUR 569.700 bereitzustellen (Vorjahr: EUR 379.300).

Vor allem beim Bezug des Stroms für die Liegenschaften und der Straßenbeleuchtung führten die weltpolitischen und -wirtschaftlichen Folgen bei Ausschreibung und Vergabe zu einer Vervierfachung des Strompreises. In Anbetracht der staatlichen Energiepreisbremse können die Kosten für Strom jedoch auf den Ansatz von EUR 278.600 (Vorjahr: EUR 123.800) begrenzt werden.

Beim Gasbezug ist nur mit einer geringen Verteuerung zu rechnen, da der Zuschlag über die Lieferungen bereits im Oktober 2021 erteilt wurde. Ausgaben sind in Höhe von EUR 143.900 vorgesehen (Vorjahr: EUR 123.800).

3 VERMÖGENSHAUSHALT

Der Vermögenshaushalt 2023 schließt in den Einnahmen und Ausgaben mit EUR 4.714.400 ab.

3.1. ZUFÜHRUNG ZUM VERMÖGENSHAUSHALT

Die Zuführung zum Vermögenshaushalt beläuft sich auf EUR 1.008.200 (inkl. EUR 15.600 der Sonderrücklage Kanal). Die Mindestzuführung von EUR 238.900 (zzgl. Sondertilgung von EUR 7.400) wird erreicht.

3.2 GEPLANTE INVESTITIONSMAßNAHMEN (AUSZÜGE)

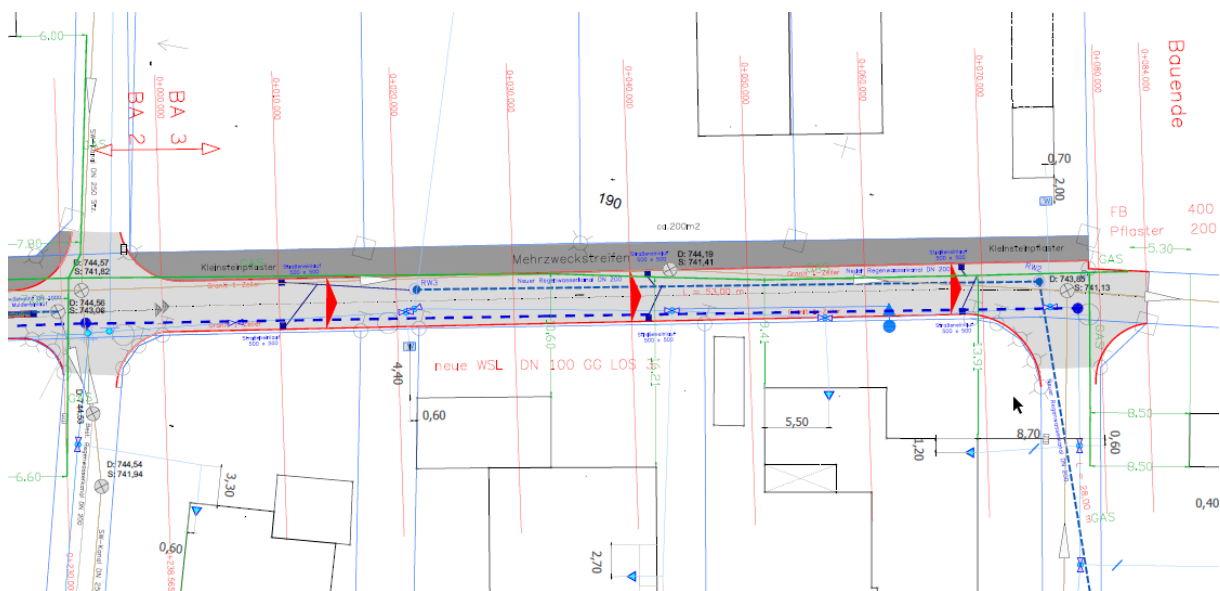
Auszugsweise werden wichtige Investitionen des Investitionsprogramms vorgestellt.

3.2.1 AM KREPBACH – STRAßENVOLLAUSBAU

Bereits 2008/2009 wurde in einem 1. Bauabschnitt der westliche Teil der Ortsstraße „Am Krepbach“ vollausgebaut. Noch in diesem Jahr soll der mittlere und östliche Teil – gegliedert in einem 2. und 3. Bauabschnitt – angegangen werden.

Die Baumaßnahme erstreckt sich auf einer Länge von 220 Metern zwischen den Einmündungen zum Hirschbichlweg und dem Griesbergweg.

Es wird die Wasserleitung erneuert, der bestehende Schmutzwasserkanal saniert, ein Regenwasserkanal erstmals baulich hergestellt sowie die Straße ausgekoffert und asphaltiert. Eine neue Straßenbeleuchtung mit den ortstypischen „Bavaria-Leuchten“ komplettiert das Ganze.



Ausschnitt Ausführungsplanung „Am Krepbach – 3. Bauabschnitt“

Für die Maßnahme sind EUR 676.100 veranschlagt. Eine Zuwendung des Wasserwirtschaftsamts Weilheim ist in Höhe von EUR 45.000 in Aussicht gestellt. Auf die Anlieger werden keine Kosten zukommen.

Haushaltsvorbericht 2023

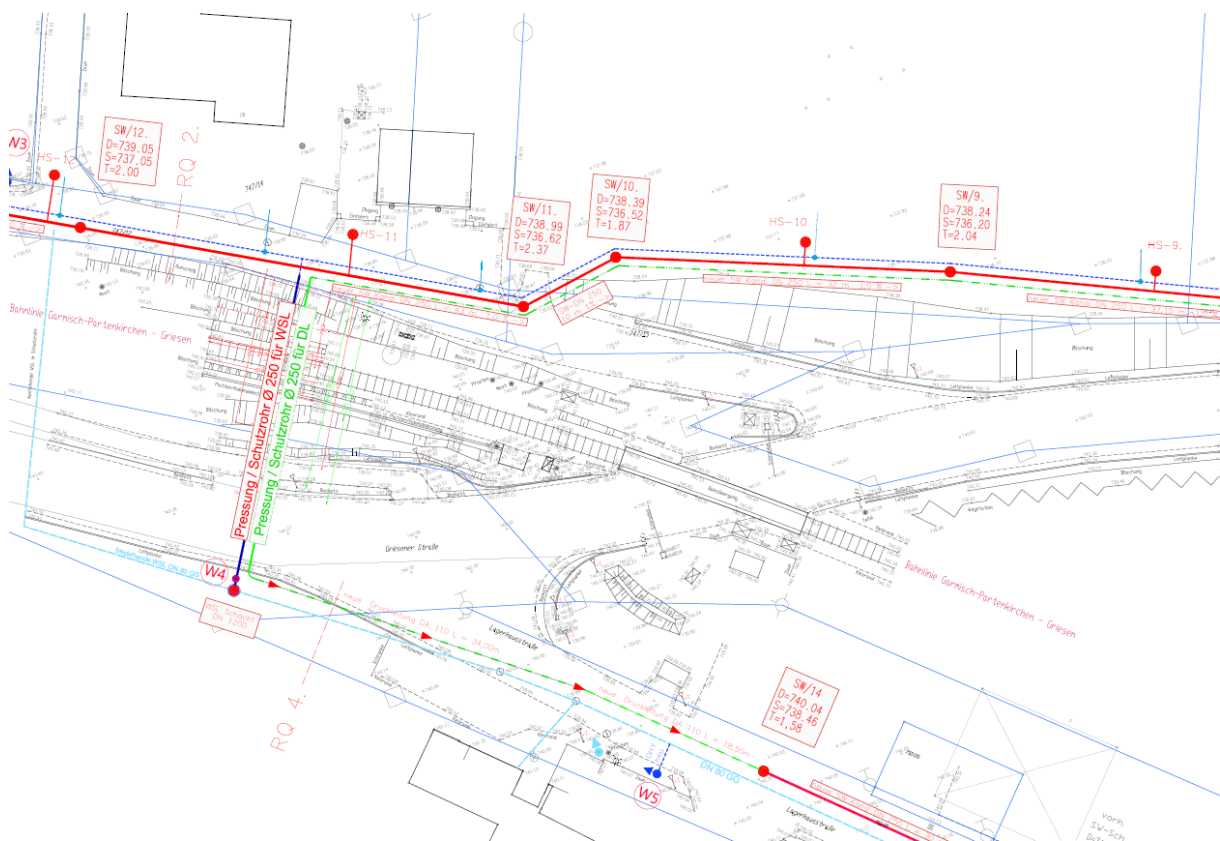
3.2.2 GRIESENER STRAÙE – KANAL- UND WASSERLEITUNGSBAU

Die Anlieger der Griesener Straße zählen zu den wenigen Einwohnern Grainaus, deren Gebäude und Grundstücke nicht an die örtliche Schmutzwasserkanalisation angeschlossen sind. Erste Bestrebungen zum Anschluss der Griesener Straße an den Kanal gabs bereits Ende der 1990er Jahre.

Nicht zuletzt den Bitten der Anlieger geschuldet, sondern auch auf Drängen des Landratsamts Garmisch-Partenkirchen, werden die Baumaßnahmen noch in diesem Jahr begonnen und abgeschlossen. Der Zuschlag der Tiefbauleistungen wurde bereits durch den Gemeinderat erteilt.

Vorgesehen sind die erstmalige Herstellung des Schmutzwasserkanals einschließlich der Hausanschlussleitungen sowie die Erneuerung der Trinkwasserleitung einschließlich der Hausanschlüsse.

Aufgrund des natürlichen Geländeverlaufs ist es erforderlich, das gesammelte Schmutzwasser über eine zu errichtende Pumpstation in den bestehenden Kanal der Lagerhausstraße einzuleiten. Hierfür bedarf es einer Querung der Anlagen der Deutschen Bahn AG im sog. Pressverfahren.



Ausschnitt Ausführungsplanung „Griesener Straße“

Die Gesamtausgaben belaufen sich auf EUR 925.000 und werden zum einen über Kreditaufnahmen (EUR 785.000) sowie Zuwendungen des Wasserwirtschaftsamts Weilheim (EUR 140.000) finanziert.

Haushaltsvorbericht 2023

3.2.3 BAUVORHABEN „OBERER DORFPLATZ“ – STÄDTEBAULICHE SANIERUNG

Seit 2004 befindet sich die Gemeinde Grainau im Programm der Bayerischen Städtebauförderung. Aus den Mitteln der Städtebauförderung wurden bereits 4 Projekte realisiert (2006: Einzelhandelsentwicklungskonzept, 2007-2008: Neugestaltung Platz Kapelle Untergrainau, 2010-2014: Unterer Dorfplatz, 2015: Feinuntersuchung Huberpark).

In Vorbereitung auf die Maßnahme Oberer Dorfplatz wurde im Jahr 2015 ein europaweites VOF-Verfahren durchgeführt, welches am Ende das Planungsbüro terra.nova Landschaftsarchitektur aus München für sich entschied.

Seit Beauftragung des selbigen Büros beschäftigten sich bereits in mehreren Sitzungen sowohl Bauausschuss als auch Gemeinderat mit der künftigen Gestaltung des Platzes sowie den „Ausläufern“ Neuneralmweg, Törleweg, Waxenstein- und Zugspitzstraße.

Die eigentliche Entwurfsplanung beschloss der Gemeinderat am 13.12.2017. Diese sah eine teilweise Asphaltierung des Dorfplatzes vor. Im Sommer 2018 wurde allerdings über die Entwurfsplanung erneut beraten und abgestimmt, da die Regierung von Oberbayern als Fördergeber keiner teilweisen Asphaltierung zustimmte (vgl. E-Mail vom 12.06.2018). Mit Beschluss des Gemeinderats vom 20.06.2018 legte man nun fest, die Straßenbeläge des Neuneralmwegs sowie der Waxenstein- und Zugspitzstraße in Asphalt auszuführen. Die Verbindung der Waxenstein- und Zugspitzstraße über den Oberen Dorfplatz als auch die übrigen Bereiche der Sanierungsmaßnahme werden in europäischem Gneis-Material ausgeführt.

Laut fortgeschriebener Kostenberechnung des Planungsbüros terra.nova Landschaftsarchitektur vom 23.02.2022 belaufen sich die Gesamtkosten des Projekts „Oberer Dorfplatz“ für alle vier Bauabschnitte inkl. Nebenkosten auf mittlerweile über EUR netto 7,0 Millionen.

in EUR netto

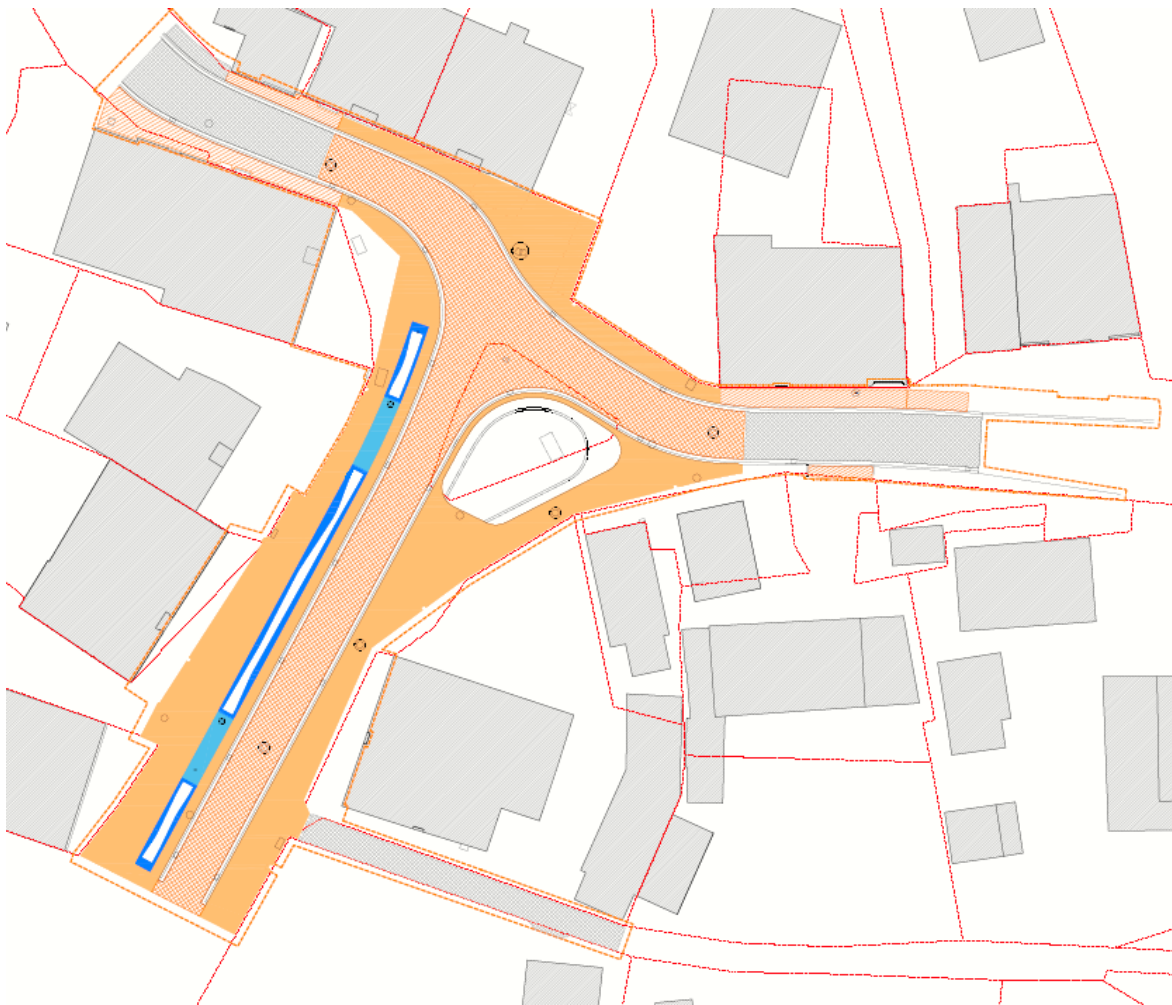
Bereich	Stand: 10.10.2018	Stand: 23.02.2022
Bauabschnitt 1 (2019-2022) - Unterirdischer Bauraum/ - Oberflächen Kirchbichl und Neuneralmweg	1.076.000	1.828.000
Bauabschnitt 2 (2021-2022) - Oberer Dorfplatz Süd	784.000	1.415.000
Bauabschnitt 3 (2022-2023) - Oberer Dorfplatz Nord	868.000	1.922.000
Bauabschnitt 4 (?) - Waxensteinstraße und Zugspitzstraße	795.500	907.000
Baunebenkosten	746.500	950.000
GESAMT	4.270.000	7.022.000

Die nicht unerheblichen Kostensteigerungen der bereits ausgeführten aber auch der noch geplanten Maßnahmen waren bei Aufnahme der Bautätigkeit im Jahr 2019 nicht vorhersehbar.

Haushaltsvorbericht 2023

Zum Bausachstand:

- Der ersten beiden Bauabschnitte wurden 2022 fertiggestellt.
- Die Bauarbeiten zur Ausführung des dritten und zugleich letzten Bauabschnitts im Rahmen der Städtebauförderung wurden bereits 2022 aufgenommen. In diesem Jahr ist die Gestaltung der Straßen- und Platzflächen vorgesehen. Dies beinhaltet die Auskoffierung und Pflasterung aller Flächen, die Herstellung eines künstlichen Bachlaufs sowie etwaige Verschönerungsarbeiten. Je nach Baufortschritt ist angedacht, spätestens im Herbst den typischen „Holzbrunnen“ am angestammten Platze wieder in Betrieb zu nehmen.



Lageplan: 3. Bauabschnitt des Oberen Dorfplatzes

Der 4. Bauabschnitt soll in vereinfachter Form die Neuasphaltierung der Waxenstein- und Zugspitzstraße umfassen.

Im Haushalt 2022 sind EUR 1.621.100 veranschlagt. Einnahmen aus der Städtebauförderung werden in Höhe von EUR 1.293.300 erwartet.

Haushaltsvorbericht 2023

3.2.4 SCHMUTZWASSERKANAL-SANIERUNG

In den Jahren 2020 und 2021 wurden Teilabschnitte des gemeindlichen Schmutzwasserkanals (3 km) sowie die zugehörigen Hausanschlussleitungen (1,5 km) durch ein Spezialunternehmen auf Schäden inspiziert.

In einer Kanalzustandsbewertung wurden die Ergebnisse zusammengefasst. Hieraus resultiert, dass knapp 2/3 der untersuchten Kanalleitungen beschädigt sind. Festgestellt wurden insbesondere Einstürze, Rissbildungen und Wurzeleinwüchse. Die Schädigungen führen u.a. zu hohen Fremdwassereintritten, die wiederum höhere gemeindliche Einleitungsmengen bei der Kläranlage Garmisch-Partenkirchen verursachen.

Die schadhafte Kanalleitungen, die in der Kramergasse, am Schwarzenkopfweg, am Zigeunerbergl sowie in der Zugspitzstraße verlegt sind, sollen in diesem Jahr für EUR 226.200 saniert werden.

3.2.5 KURHAUS/ZUGSPITZBAD – MODERNISIERUNG

Das Kurhaus in gegenwärtiger Form erfüllt nicht mehr die funktionalen und gestalterischen Anforderungen eines solch großen, zentralen Gebäudes im Zentrum des Ortes. Sowohl strukturell, energetisch als auch inhaltlich ist das Gebäude neu zu überdenken.

Erstmals im Jahre 2018 beschäftigte sich der Gemeinderat mit der Modernisierung des Kurhauses samt Zugspitzbad. Nach Vorberatung in verschiedenen Ausschüssen wurden Ziele und Vorgaben einer künftigen Nutzung erarbeitet.

Das Kurhaus soll zu einer Begegnungsstätte für jung und alt, gleich ob Einheimischer oder Gast werden. Die Architektursprache soll die des alpinen Baustils entsprechen und den Erwartungen von Urlaubsgästen als auch Einheimischen gleichermaßen entgegenkommen.

Eine klare und verständliche Zuwegung soll das Gebäude erschließen. Im Gebäude sollen die einzelnen Bereiche gut strukturiert verteilt und über kurze Wege erreichbar sein. Alle aktuellen Belange zu Barrierefreiheit sind zu berücksichtigen. Die energetischen und klimapolitischen Belange sind nach aktuellstem Stand auszuführen.

Die Entscheidung darüber, ob (Teil)Abriss und Neubau, Umbau und/oder Erweiterung zielführend sind, soll nach Erstellung einer Kosten-Nutzen-Analyse getroffen werden.

In einem europaweiten Verhandlungsverfahren mit Teilnahmewettbewerb nach §§ 74, 17 VgV wurden die Generalplanungsleistungen im Herbst 2022 ausgeschrieben. Den Zuschlag erhielt folgende Bergergemeinschaft:

- Gebäude und Innenräume: Architekturbüro Dipl.-Ing. Eckert (Langenzenn, Lkr. Fürth)
- Tragwerksplanung: Dipl.-Ing. (FH) Stefan Hartl (Freising)
- Technische Ausrüstung: Inntech Ingenieurbüro GmbH (Hall in Tirol)

Der Zeitplan wurde durch das federführende Architekturbüro Eckert relativ straff gestaltet:

- Grundlagenermittlung (LP 1) bis 02/2023
- Vorplanung (LP 2) bis 03/2023
- Entwurfsplanung (LP 3) bis 05/2023

Nach derzeitigem Stand sollen dem Gemeinderat im Mai 2023 die Entwurfspläne zur Stellungnahme und Beschlussfassung vorgelegt werden.

Haushaltsvorbericht 2023

Für die Planungsleistungen wurden EUR 200.000 im Haushalt 2023 vorgesehen.

3.2.6 SONSTIGES

Weitere investive Maßnahmen	Ausgaben in EUR
Hochbehälter „Christlhütte-alt“ – Abriss, Entsorgung, Renaturierung	160.000
Spielplatz – Spielturm mit Rutsche	57.400
Straßenbeleuchtung – LED-Umrüstung 125 Bavaria-Leuchten	47.100
Brückengeländer Eibsee-/Schmölzstraße	39.400
Weihnachtsbeleuchtung – Erneuerung	30.000
Bergfriedhof – Sanierung Einfriedungsmauer	25.000
Rathaus – Planungsleistungen für Sanierung	20.000
Liegenschaften – Photovoltaik-Planungsleistungen	15.000
Feuerwehr – 25 Digitale Alarmierungsmelder	13.800
Parkplatz P2 (Hammersbach) – WC-Anlagen-Planung	10.000

3.2.7 HAUSHALTAUSGABERESTE (HAR) AUS 2022

Siehe Anlage zum Haushaltsplan.

4 KOSTENRECHNENDE EINRICHTUNGEN

4.1 ABWASSERBESEITIGUNG – UA 7000

Im Jahr 2022 wurden die Gebühren der Abwasserbeseitigung neu kalkuliert und im Rahmen des Haushalts 2023 berücksichtigt.

Rechnungsjahr	Gewinn/Verlust	4-jähr. Kalk.zeitraum	Vortrag zum 31.12.
2017			39.451,49
2018	73.186,21		
2019	- 44.283,44		
2020	- 3.199,93		
2021	- 28.506,93	- 2.804,09	36.647,40

Aufgrund der anstehenden Investitionen im Kalkulationszeitraum 2022-2025 war es erforderlich, die Kanaleinleitungsgebühr von 1,25 €/m³ rückwirkend zum 01.10.2022 auf 1,49 €/m³ zu erhöhen.

Die nächste Gebührenkalkulation ist 2026 angesetzt.

4.2 BESTATTUNGSWESEN – UA 7500

Die letzte Gebührenkalkulation wurde 2022 für Bestattungs- und Grabstättengebühren durchgeführt. In Anbetracht der jährlichen Defizite mussten die Gebühren insbesondere für Bestattung deutlich erhöht werden.

Haushaltsvorbericht 2023

Rechnungsjahr	Gewinn/Verlust	4-jähr. Kalk.zeitraum	Vortrag zum 31.12.
2017			-65.297,86
2018	-24.344,38		
2019	-780,15		
2020	-27.534,75		
2021	-35.281,51	-87.940,76	-153.238,62

Die nächste ordentliche Gebührenkalkulation ist 2026 angesetzt.

4.3 BGA WASSERVERSORGUNG – UA 8151

Die letzte Gebührenkalkulation fand im Jahr 2022 und wirkt sich erstmals auf den Haushalt 2023 aus.

Rechnungsjahr	Gewinn/Verlust	4-jähr. Kalk.zeitraum	Vortrag zum 31.12.
2017			54.958,11
2018	103.597,03		
2019	58.497,21		
2020	-153.441,37		
2021	-101.829,55	-93.176,68	-38.218,57

Durch die Neukalkulation ist eine Wasser-Gebührenerhöhung rückwirkend zum 01.10.2022 auf 1,63 €/m³ erforderlich.

Die nächste ordentliche Gebührenkalkulation ist 2026 angesetzt.

4.4 BGA TOURISMUS – UA 7900, 8602, 8611, 8612

Seit 2013 besteht die Pflicht, für das BgA Tourismus eine Körperschaftssteuererklärung einzureichen. Die Maßgabe der Kostendeckung besteht auch im Tourismus.

Rechnungsjahr	Gewinn/Verlust	Vortrag zum 31.12.
2017	47.474	-499.538
2018	-86.864	-586.402
2019	-146.933)	-733.335
2020	572.499,92	-160.835
2021	(noch nicht erklärt)	
2022	(noch nicht erklärt)	

4.5 WEITERE BETRIEBE GEWERBLICHER ART (BGA)

Durch Änderungen im Ertragssteuerrecht hat die Gemeinde teils rückwirkend bis 2021, teils ab 2023, weitere Betriebe gewerblicher Art zu führen mit der Maßgabe, hierfür Steuererklärungen abzugeben.

Aufgrund des Gemeinderats-Beschlusses vom 27.07.2022 wurden bzw. werden folgende Betriebe gewerblicher Art in der Gemeinde Grainau neu etabliert:

- Wanderparkplätze (UA 8710; BgA Nr. 8 im Haushalt 2023)
- Verpachtungsbetrieb (UA 8620; BgA Nr. 11 im Haushalt 2023)
- Tagungsbetrieb (UA 8721, 8625; BgA Nr. 12 im Haushalt 2023)

Haushaltsvorbericht 2023

- Zugspitzbad (UA 8622.; BgA Nr. 15 im Haushalt 2023)

5. SCHULDENDIENST UND VERSCHULDUNG, BÜRGSCHAFTEN

Durch erforderliche Infrastrukturmaßnahmen in der Griesener Straße sind im Haushalt 2023 Kreditaufnahmen in Höhe von EUR 785.000 vorgesehen. Diese gliedern sich auf die Bereiche Wasserversorgung (EUR 210.000) und Schmutzwasserkanal (EUR 575.000).

In der Übersicht über den voraussichtlichen Stand der Schulden – der auf der Prognose des Haushalts 2022 basiert – wird zu Beginn des Haushaltsjahres 2023 von einem Schuldenstand von EUR 4.257.000 ausgegangen. Durch Zugang (EUR 785.000), ordentliche Tilgung (EUR 239.000) und Sondertilgung (EUR 7.000) soll sich zum Jahresende ein Schuldenstand in Höhe von EUR 4.796.000 einstellen.

Tatsächlich lag der gemeindliche Schuldenstand zum 31.12.2022 allerdings bei EUR 3.706.695,24. Die Abweichung um mehr als EUR 550.000 ist dem Umstand geschuldet, dass die Jahresrechnung 2022 noch nicht (offiziell) gelegt wurde.

Auf Grundlage der Übersicht über den Schuldenstand liegt die Pro-Kopf-Verschuldung zum 01.01.2023 bei EUR 1.210,41 und zum 31.12.2023 bei EUR 1.363,66.

Zu Gunsten des SC Eibsee Grainau e.V. besteht eine Ausfallbürgschaft in Höhe von EUR 95.000 (vgl. GR-Beschluss vom 22.07.2021, TOP 3 d) nö).

Kreditähnliche Rechtsgeschäfte oder ähnliche Verpflichtungen bestehen derzeit nicht.

6. RÜCKLAGEN

Zu Beginn des Haushaltsjahres weist die Allgemeine Rücklage – auf Basis der Soll-Werte des Haushalts 2022 – eine Höhe zu EUR 887.000 auf. Eine Rücklagenentnahme (EUR 711.000) ist vorgesehen, weshalb zum Jahresende nurmehr EUR 176.000 verfügbar wären.

Auch hier weicht – wie beim Schuldenstand – Soll (Planung) und Ist (Ergebnis) voneinander erheblich ab. Die Jahresrechnung 2022 ist zwar noch nicht gelegt, doch ist bereits ersichtlich, dass sich eine Rücklagenzuführung von mehr als 1,6 Millionen Euro einstellen wird. Dies würde dann zu einem tatsächlichen Rücklagenstand zum 31.12.2022 von 2,25 Millionen Euro führen.

Der Sonderrücklage Kanal werden in diesem Haushaltsjahr EUR 15.600 aus der Abschreibung entgeltfinanzierter Investitionszuschüsse zugeführt und gleichzeitig EUR 100.000 entnommen. Zum Jahresende 31.12.2023 wird die Sonderrücklage deshalb einen Soll-Bestand von EUR 44.000 aufweisen. Die Mittel aus der Sonderrücklage Kanal dürfen ausschließlich im Bereich der Schmutzwasserkanalisation dafür verwendet werden, bestehende Kanalleitungen oder Schächte zu sanieren oder zu erneuern. Neubaumaßnahmen sind ausgeschlossen.

7. STELLENPLAN

Aus Datenschutzgründen wurde von der Veröffentlichung abgesehen.

8. ABSCHLIEßENDES

Trotz Rekord-Personalausgaben und Rekord-Kreisumlage können mit dem vorliegenden Haushalt neben der Erfüllung gesetzlicher Pflichtaufgaben auch die erforderlichen Weichen für investive zukunftsweisende Projekte gestellt werden.

Die Finanzplanung der nächsten Jahre zeigt auf, dass sowohl die Mindestzuführung zum Vermögenshaushalt gewährleistet und finanzielle Mittel für Baumaßnahmen vorhanden sein werden.

Aus diesem Grunde ist die dauernde Leistungsfähigkeit der Gemeinde Grainau in den nächsten vier Jahren nicht gefährdet.

Gemeinde Grainau
Geschäftsleitung/Kämmerei
20.03.2023

gez.

Pfanzelter
Kämmerer



Zusammenfassung Einnahmen/Ausgaben/VE

Gemeinde Grainau

2023

Gesamtplan 2023 - Modell 1						Beträge in EUR	
1. Zusammenfassung der Einnahmen, Ausgaben und Verpflichtungsermächtigungen							
Nr 1	Einzelplan Bezeichnung 2	Ansatz 2023		Ansatz 2022		Ergebnis 2021	
		Einnahmen 3	Ausgaben 4	Einnahmen 6	Ausgaben 7	Einnahmen 8	Ausgaben 9
Verwaltungshaushalt							
0	Allgemeine Verwaltung	332.900	1.010.400	326.100	883.000	351.067,87	977.040,37
1	Öffentliche Sicherheit und Ordnung	55.900	330.300	51.800	287.400	56.655,12	317.396,38
2	Schulen	69.000	379.600	64.600	353.700	67.527,44	326.605,50
3	Wissenschaft, Forschung, Kulturpflege	3.800	28.300	1.800	23.500	1.650,00	14.306,88
4	Soziale Sicherung	372.800	735.100	395.100	733.100	380.683,25	668.296,39
5	Gesundheit, Sport, Erholung	-	40.000	-	33.600	-	26.947,44
6	Bau- und Wohnungswesen, Verkehr	39.700	569.100	289.700	583.100	307.363,59	583.638,82
7	Öffentl. Einrichtungen, Wirtschaftsförderung	547.500	912.000	487.200	909.000	449.045,63	761.746,01
8	Wirtschaftl. Unternehmen Grund- u. Sondervermögen	4.509.300	4.912.400	3.992.000	4.207.500	3.017.142,59	3.646.587,60
9	Allgemeine Finanzwirtschaft	6.324.000	3.337.700	6.071.900	3.666.300	6.338.607,33	3.647.177,43
Summe Verwaltungshaushalt		12.254.900	12.254.900	11.680.200	11.680.200	10.969.742,82	10.969.742,82
Vermögenshaushalt							
0	Allgemeine Verwaltung	0	20.000	0	7.000	18.291,00	28.378,73
1	Öffentliche Sicherheit und Ordnung	11.000	25.000	176.800	247.500	0,00	7.482,79
2	Schulen	0	4.600	12.000	9.100	163.633,57	67.623,97
3	Wissenschaft, Forschung, Kulturpflege	0	0	0	38.000	0,00	-
4	Soziale Sicherung	0	34.700	203.000	31.000	151.581,51	91.518,50
5	Gesundheit, Sport, Erholung	-	-	-	-	-	0,00
6	Bau- und Wohnungswesen, Verkehr	1.747.300	2.277.900	1.135.200	2.158.000	1.351.414,43	3.382.284,39
7	Öffentl. Einrichtungen, Wirtschaftsförderung	15.500	1.014.400	30.000	223.800	88.924,17	306.062,19
8	Wirtschaftl. Unternehmen Grund- u. Sondervermögen	209.700	1.075.900	767.500	870.200	66.148,10	425.099,03
9	Allgemeine Finanzwirtschaft	2.730.900	261.900	1.681.000	420.900	3.075.961,45	475.208,43
Summe Vermögenshaushalt		4.714.400	4.714.400	4.005.500	4.005.500	4.783.658,03	4.783.658,03
Gesamthaushalt		16.969.300	16.969.300	15.685.700	15.685.700	15.753.400,85	15.753.400,85
Verpflichtungsermächtigungen							
5							
0	Allgemeine Verwaltung	-	-	-	-	-	-
1	Öffentliche Sicherheit und Ordnung	-	-	-	-	-	-
2	Schulen	-	-	-	-	-	-
3	Wissenschaft, Forschung, Kulturpflege	-	-	-	-	-	-
4	Soziale Sicherung	-	-	-	-	-	-
5	Gesundheit, Sport, Erholung	-	-	-	-	-	-
6	Bau- und Wohnungswesen, Verkehr	-	-	-	-	-	-
7	Öffentl. Einrichtungen, Wirtschaftsförderung	-	-	-	-	-	-
8	Wirtschaftl. Unternehmen Grund- u. Sondervermögen	-	-	-	-	-	-
9	Allgemeine Finanzwirtschaft	-	-	-	-	-	-
Summe Verpflichtungsermächt.		-	-	-	-	-	-



Zus.fass. Einnahmen/Ausgaben/VE nach UAB

Gemeinde Grainau

2023

Gesamtplan 2023 - Modell 1 Zusammenfassung der Einnahmen und Ausgaben - Verwaltungshaushalt nach Unterabschnitten						Beträge in EUR	
Unterabschnitt Abschnitt/Einzelplan	Ansatz 2023		Ansatz 2022		Ergebnis 2021		
	Einnahmen	Ausgaben	Einnahmen	Ausgaben	Einnahmen	Ausgaben	
Verwaltungshaushalt							
0000 Gemeinde-, Kreis- und Bezirksorgane	-	156.000	-	154.300	-	145.436,39	
00 Gemeinde-, Kreis- und Bezirksorgane	-	156.000	-	154.300	-	145.436,39	
0200 Hauptverwaltung	316.200	466.900	311.500	450.600	331.875,71	570.372,20	
02 Hauptverwaltung	316.200	466.900	311.500	450.600	331.875,71	570.372,20	
0300 Finanzverwaltung	-	245.600	-	161.700	-	154.878,53	
0331 Kassenverwaltung	4.200	6.400	4.800	10.100	5.546,37	10.941,63	
03 Finanzverwaltung	4.200	252.000	4.800	171.800	5.546,37	165.820,16	
0501 Standesamt	-	14.700	-	13.900	-	13.474,18	
0521 Wahlen	2.000	8.700	0	1.100	3.620,00	8.356,27	
05 Besondere Dienststellen der allgemeinen Verwaltung	2.000	23.400	0	15.000	3.620,00	21.830,45	
0600 Einrichtungen für die gesamt Verwaltung (Rathaus)	10.500	78.400	9.800	65.700	10.025,79	59.495,87	
06 Einrichtungen für die gesamte Verwaltung	10.500	78.400	9.800	65.700	10.025,79	59.495,87	
0800 Einrichtungen und Maßnahmen für Verwaltungsangehörige	-	30.800	-	22.600	-	8.791,95	
0845 Fachkräfte für Arbeitssicher- heit	-	2.900	-	3.000	-	5.293,35	
08 Einrichtungen und Maßnahmen für Verwaltungsangehörige	-	33.700	-	25.600	-	14.085,30	
0 Allgemeine Verwaltung	332.900	1.010.400	326.100	883.000	351.067,87	977.040,37	
1100 Öffentliche Ordnung	19.500	148.600	18.700	123.400	24.323,80	152.530,61	
1122 Verkehrsüberwachung	-	21.000	-	21.000	-	19.868,01	
11 Öffentliche Ordnung	19.500	169.600	18.700	144.400	24.323,80	172.398,62	
1300 Brandschutz	36.400	158.200	33.100	140.500	32.331,32	141.570,19	
13 Brandschutz	36.400	158.200	33.100	140.500	32.331,32	141.570,19	
1400 Katastrophen-/Zivilschutz, Lawinenwarndienst	0	600	0	800	0,00	2.077,72	
14 Katastrophenschutz,Zivilschutz	0	600	0	800	0,00	2.077,72	
1600 Rettungsdienst	-	1.900	-	1.700	-	1.349,85	
16 Rettungsdienst	-	1.900	-	1.700	-	1.349,85	
1 Öffentliche Sicherheit und Ordnung	55.900	330.300	51.800	287.400	56.655,12	317.396,38	
2110 Grundschulen	23.900	221.400	23.700	205.000	24.406,94	184.703,86	
2111 Mittagsbetreuung	20.700	58.700	16.500	48.800	16.225,50	46.307,40	
2150 Kombinierte Grund- und Mittelschulen	-	54.900	-	52.700	-	54.545,46	
21 Grund- und Mittelschulen	44.600	335.000	40.200	306.500	40.632,44	285.556,72	
2901 Schülerbeförderung von Volks- und Förderschülern	24.400	26.200	24.400	26.100	26.895,00	23.376,50	
2950 Sonstige schulische Aufgaben	-	18.400	-	21.100	-	17.672,28	
29 übrige schulische Aufgaben	24.400	44.600	24.400	47.200	26.895,00	41.048,78	
2 Schulen	69.000	379.600	64.600	353.700	67.527,44	326.605,50	
3321 Musikpflege	-	1.500	-	1.500	-	1.500,00	
33 Theater und Musikpflege	-	1.500	-	1.500	-	1.500,00	
3410 Heimat- u. sonst. Kulturpflge	2.000	17.500	-	12.700	-	6.354,26	
34 Heimat- u. sonst. Kulturpflge	2.000	17.500	-	12.700	-	6.354,26	

Gesamtplan 2023 - Modell 1 Zusammenfassung der Einnahmen und Ausgaben - Verwaltungshaushalt nach Unterabschnitten						Beträge in EUR	
Unterabschnitt Abschnitt/Einzelplan	Ansatz 2023		Ansatz 2022		Ergebnis 2021		
	Einnahmen	Ausgaben	Einnahmen	Ausgaben	Einnahmen	Ausgaben	
3521 Öffentliche Büchereien	1.800	6.000	1.800	6.000	1.650,00	2.972,62	
35 Volksbildung	1.800	6.000	1.800	6.000	1.650,00	2.972,62	
3650 Denkmalschutz und -pflege	-	2.700	-	2.700	-	2.880,00	
36 Naturschutz, Denkmalschutz und -pflege	-	2.700	-	2.700	-	2.880,00	
3700 Kirchliche Angelegenheiten	-	600	-	600	-	600,00	
37 Kirchliche Angelegenheiten	-	600	-	600	-	600,00	
3 Wissenschaft, Forschung, Kulturpflege	3.800	28.300	1.800	23.500	1.650,00	14.306,88	
4350 Soziale Einrichtungen für wohnungslose	-	4.200	-	3.000	-	3.033,24	
43 Soziale Einrichtungen (ohne Einrichtungen der Jugendhilfe)	-	4.200	-	3.000	-	3.033,24	
4600 Einrichtungen der Jugendarbeit	600	12.100	100	15.900	45,00	5.908,74	
4640 Tageseinrichtungen für Kinde	372.200	717.900	395.000	713.300	380.638,25	658.454,41	
46 Eigene Einrichtungen der Jugendhilfe	372.800	730.000	395.100	729.200	380.683,25	664.363,15	
4709 Förderung der wohlfahrtspfle	-	900	-	900	-	900,00	
47 Förderung anderer Träger der wohlfahrtspflege	-	900	-	900	-	900,00	
4 Soziale Sicherung	372.800	735.100	395.100	733.100	380.683,25	668.296,39	
5500 Förderung des Sports	-	1.000	-	1.000	-	1.000,00	
55 Förderung des Sports	-	1.000	-	1.000	-	1.000,00	
5600 Eigene Sportstätten	-	39.000	-	32.600	-	25.947,44	
56 Eigene Sportstätten	-	39.000	-	32.600	-	25.947,44	
5 Gesundheit, Sport, Erholung	-	40.000	-	33.600	-	26.947,44	
6000 Bauverwaltung	-	122.700	-	98.100	-	171.319,24	
60 Bau- und Wohnungswesen, Verkehr	-	122.700	-	98.100	-	171.319,24	
6100 Städtebauliche Planung, Städtebauförderung, Vermessung, Bauordnung	300	28.600	300	20.600	478,50	27.752,34	
61 Städtebauliche Planung, Städtebauförderung, Vermessung, Bauordnung	300	28.600	300	20.600	478,50	27.752,34	
6300 Gemeindestraßen	39.400	362.600	39.400	361.700	39.470,00	289.579,03	
63 Gemeindestraßen	39.400	362.600	39.400	361.700	39.470,00	289.579,03	
6480 Brücken- und Ingenieurbauwer	-	4.100	-	3.300	-	1.770,78	
64 Bau- und Wohnungswesen, Verkehr	-	4.100	-	3.300	-	1.770,78	
6709 Straßenbeleuchtung	-	42.000	-	33.000	-	28.261,11	
67 Straßenbeleuchtung und -reinigung	-	42.000	-	33.000	-	28.261,11	
6800 Parkeinrichtungen (bis 31.12.2022)	-	-	250.000	58.100	267.415,09	54.611,66	
68 Parkeinrichtungen	-	-	250.000	58.100	267.415,09	54.611,66	

Gesamtplan 2023 - Modell 1 Zusammenfassung der Einnahmen und Ausgaben - Verwaltungshaushalt nach Unterabschnitten						Beträge in EUR	
Unterabschnitt Abschnitt/Einzelplan	Ansatz 2023		Ansatz 2022		Ergebnis 2021		
	Einnahmen	Ausgaben	Einnahmen	Ausgaben	Einnahmen	Ausgaben	
6900 Wasserläufe, Wasserbau	-	9.100	-	8.300	-	10.344,66	
69 Wasserläufe, Wasserbau	-	9.100	-	8.300	-	10.344,66	
6 Bau- und Wohnungswesen, Verkehr	39.700	569.100	289.700	583.100	307.363,59	583.638,82	
7000 Abwasserbeseitigung	430.100	461.300	362.500	440.600	326.715,53	351.175,28	
70 Abwasserbeseitigung	430.100	461.300	362.500	440.600	326.715,53	351.175,28	
7201 Abfallbeseitigung	9.900	22.700	21.500	40.300	20.547,86	42.491,62	
72 Abfallbeseitigung	9.900	22.700	21.500	40.300	20.547,86	42.491,62	
7300 Wochenmarkt	1.000	600	900	1.100	1.050,00	959,80	
73 Märkte	1.000	600	900	1.100	1.050,00	959,80	
7500 Bestattungswesen	90.000	98.800	80.000	101.600	82.912,72	118.194,23	
75 Bestattungswesen	90.000	98.800	80.000	101.600	82.912,72	118.194,23	
7605 Anschlagssäulen, Plakattafeln u. sonstige Werbeeinrichtungen	1.000	1.900	600	1.900	517,32	396,71	
76 Sonstige öffentliche Einrichtungen	1.000	1.900	600	1.900	517,32	396,71	
7700 Bauhof und Fuhrpark	15.200	195.900	14.100	180.200	16.873,98	108.187,99	
77 Hilfsbetriebe der Verwaltung	15.200	195.900	14.100	180.200	16.873,98	108.187,99	
7800 Förderung der Land- und Forstwirtschaft	-	3.900	-	3.500	-	3.261,69	
78 Förderung der Land- und Forstwirtschaft	-	3.900	-	3.500	-	3.261,69	
7900 Fremdenverkehr, Fremdenverkehrsförderung	300	109.300	7.600	123.900	428,22	125.697,75	
7910 Sonstige Förderung der Wirtschaft	-	17.300	-	15.600	-	11.330,94	
7920 Förderung des öffentlichen Nahverkehrs	-	300	-	300	-	50,00	
79 Fremdenverkehr, sonstige Förderung von Wirtschaft und Verkehr	300	126.900	7.600	139.800	428,22	137.078,69	
7 öffentl. Einrichtungen, Wirtschaftsförderung	547.500	912.000	487.200	909.000	449.045,63	761.746,01	
8101 Elektrizitätsversorgung	102.000	1.800	119.600	1.700	98.068,05	29,75	
8131 Gasversorgung	11.500	0	9.400	0	9.806,43	1.606,50	
8151 Wasserversorgung	799.600	860.100	619.300	743.600	719.364,32	810.383,68	
81 Versorgungsunternehmen	913.100	861.900	748.300	745.300	827.238,80	812.019,93	
8550 Forstwirtschaftliche Unternehmen	17.600	11.900	2.500	11.500	8.042,59	6.796,02	
85 Land- und forstwirtschaftliche Unternehmen	17.600	11.900	2.500	11.500	8.042,59	6.796,02	
8602 Kurverwaltung -1- Tourist-Info	2.509.100	1.721.100	2.648.400	1.682.600	1.768.713,04	1.241.361,99	
8605 Kurverwaltung -2- Veranstaltungen	64.400	102.400	-	-	-	-	
8611 Anlagen des Kurbetriebs -1- Kurpark, Wege u. Loipen	3.500	632.300	109.400	615.100	23.286,00	812.040,06	
8612 Anlagen des Kurbetriebs -2- Eisplatz	0	12.500	100	34.500	116,12	1.716,19	
8614 Anlagen des Kurbetriebs -3- Kurhaus und Zugspitzbad (bis 31.12.2022)	-	-	426.900	1.056.000	335.335,64	746.190,81	
8620 Einrichtungen des Kurbetrieb -1- Kurhaus Tagungsbetrieb	36.800	58.700	-	-	-	-	
8621 Einrichtungen des Kurbetrieb -2- Kurhaus Verpachtungsbetrieb	25.000	59.700	-	-	-	-	

Gesamtplan 2023 - Modell 1 Zusammenfassung der Einnahmen und Ausgaben - Verwaltungshaushalt nach Unterabschnitten						Beträge in EUR	
Unterabschnitt Abschnitt/Einzelplan	Ansatz 2023		Ansatz 2022		Ergebnis 2021		
	Einnahmen	Ausgaben	Einnahmen	Ausgaben	Einnahmen	Ausgaben	
8622 Einrichtungen des Kurbetrieb -3- Zugspitzbad	577.500	1.214.900	-	-	-	-	
8625 Einrichtungen des Kurbetrieb -4- Musikpavillon	38.100	122.200	-	-	-	-	
86 Kur- und Badebetriebe	3.254.400	3.923.800	3.184.800	3.388.200	2.127.450,80	2.801.309,05	
8710 Parkplätze P1-P5	270.000	75.600	-	-	-	-	
87 Sonstige wirtschaftliche Unternehmen	270.000	75.600	-	-	-	-	
8800 Allgemeines Grundvermögen	54.200	39.200	56.400	62.500	54.410,40	26.462,60	
88 Allgemeines Grundvermögen	54.200	39.200	56.400	62.500	54.410,40	26.462,60	
8 wirtschaftl. Unternehmen Grund- u. Sondervermögen	4.509.300	4.912.400	3.992.000	4.207.500	3.017.142,59	3.646.587,60	
9000 Steuern, allgemeine Zuweisung und allgemeine Umlagen	6.022.100	2.247.800	5.805.600	2.032.400	6.088.029,33	1.997.555,24	
90 Steuern, allgemeine Zuweisungen und allgemeine Umlagen	6.022.100	2.247.800	5.805.600	2.032.400	6.088.029,33	1.997.555,24	
9100 Sonstige allgemeine Finanzwirtschaft	0	11.700	0	16.900	0,00	20.639,85	
9141 Deckungsreserve	-	70.000	-	62.500	-	0,00	
9151 Kalkulatorische Einnahmen	301.900	-	266.300	-	250.578,00	-	
9161 Zuführungen zwischen Verwaltungs- und Vermögens- haushalt	0	1.008.200	0	1.554.500	0,00	1.628.982,34	
91 Sonstige allgemeine Finanzwirtschaft	301.900	1.089.900	266.300	1.633.900	250.578,00	1.649.622,19	
9200 Abwicklung der Vorjahre	0	0	0	0	0,00	0,00	
92 Abwicklung der Vorjahre	0	0	0	0	0,00	0,00	
9699 Verrechnungstechnischer Abschnitt	0	0	0	0	0,00	0,00	
96 Verrechnungstechnischer Abschnitt	0	0	0	0	0,00	0,00	
9 Allgemeine Finanzwirtschaft	6.324.000	3.337.700	6.071.900	3.666.300	6.338.607,33	3.647.177,43	
Verwaltungshaushalt	12.254.900	12.254.900	11.680.200	11.680.200	10.969.742,82	10.969.742,82	

Gesamtplan 2023 - Modell 1 Zusammenfassung der Einnahmen und Ausgaben - Vermögenshaushalt nach Unterabschnitten						Beträge in EUR	
Unterabschnitt Abschnitt/Einzelplan	Ansatz 2023		Ansatz 2022		Ergebnis 2021		
	Einnahmen	Ausgaben	Einnahmen	Ausgaben	Einnahmen	Ausgaben	
Vermögenshaushalt							
0600 Einrichtungen für die gesamt Verwaltung (Rathaus)	0	20.000	0	7.000	18.291,00	28.378,73	
06 Einrichtungen für die gesamte Verwaltung	0	20.000	0	7.000	18.291,00	28.378,73	
0 Allgemeine Verwaltung	0	20.000	0	7.000	18.291,00	28.378,73	
1300 Brandschutz	11.000	25.000	176.800	247.500	0,00	7.482,79	
13 Brandschutz	11.000	25.000	176.800	247.500	0,00	7.482,79	
1400 Katastrophen-/Zivilschutz	-	0	-	0	-	0,00	
14 Katastrophenschutz,Zivilschutz	-	0	-	0	-	0,00	
1 Öffentliche Sicherheit und Ordnung	11.000	25.000	176.800	247.500	0,00	7.482,79	
2110 Grundschulen	0	4.600	12.000	9.100	163.633,57	67.623,97	
2111 kein Text vorhanden	-	-	-	0	-	-	
21 Grund- und Mittelschulen	0	4.600	12.000	9.100	163.633,57	67.623,97	
2 Schulen	0	4.600	12.000	9.100	163.633,57	67.623,97	
3410 Heimat- u. sonst. Kulturpfle	0	0	0	38.000	0,00	-	
34 Heimat- u. sonst. Kulturpflege	0	0	0	38.000	0,00	-	
3 Wissenschaft, Forschung Kulturpflege	0	0	0	38.000	0,00	-	
4600 Einrichtungen der Jugendarbeit	0	28.700	0	15.000	0,00	0,00	
4640 Tageseinrichtungen für Kinde	0	6.000	203.000	16.000	151.581,51	91.518,50	
46 Eigene Einrichtungen der Jugendhilfe	0	34.700	203.000	31.000	151.581,51	91.518,50	
4 Soziale Sicherung	0	34.700	203.000	31.000	151.581,51	91.518,50	
5600 Sportanlagen	-	-	-	-	-	0,00	
56 Eigene Sportstätten	-	-	-	-	-	0,00	
5 Gesundheit, Sport, Erholung	-	-	-	-	-	0,00	
6100 Städtebauliche Planung, Städtebauförderung	0	0	80.000	150.000	-	0,00	
61 Städtebauliche Planung, Städtebauförderung	0	0	80.000	150.000	-	0,00	
6200 wohnungsbauförderung und wohnungsfürsorge - Untergrainauer Moos -	424.000	16.000	424.000	4.000	0,00	428.287,09	
62 wohnungsbauförderung und wohnungsfürsorge	424.000	16.000	424.000	4.000	0,00	428.287,09	
6300 Gemeindestraßen	1.323.300	2.129.400	624.700	1.962.600	1.226.851,00	2.817.337,81	
63 Gemeindestraßen	1.323.300	2.129.400	624.700	1.962.600	1.226.851,00	2.817.337,81	
6480 Brücken- und Ingenieurbauwer	0	49.400	0	17.500	0,00	29.367,36	
64 Gemeindestraßen	0	49.400	0	17.500	0,00	29.367,36	
6709 Straßenbeleuchtung	-	83.100	-	21.300	-	0,00	
67 Straßenbeleuchtung und -reinigung	-	83.100	-	21.300	-	0,00	

Gesamtplan 2023 - Modell 1 Zusammenfassung der Einnahmen und Ausgaben - Vermögenshaushalt nach Unterabschnitten						Beträge in EUR	
Unterabschnitt Abschnitt/Einzelplan	Ansatz 2023		Ansatz 2022		Ergebnis 2021		
	Einnahmen	Ausgaben	Einnahmen	Ausgaben	Einnahmen	Ausgaben	
6800 Parkeinrichtungen (bis 31.12.2022)	-	-	-	2.600	-	28.318,49	
68 Bau- und Wohnungswesen, Verkehr	-	-	-	2.600	-	28.318,49	
6900 Wasserläufe, Wasserbau	0	0	6.500	0	124.563,43	78.973,64	
69 Wasserläufe, Wasserbau	0	0	6.500	0	124.563,43	78.973,64	
6 Bau- und Wohnungswesen, Verkehr	1.747.300	2.277.900	1.135.200	2.158.000	1.351.414,43	3.382.284,39	
7000 Abwasserbeseitigung	10.000	870.900	24.500	139.700	11.134,87	110.578,08	
70 Abwasserbeseitigung	10.000	870.900	24.500	139.700	11.134,87	110.578,08	
7500 Bestattungswesen	-	25.000	-	5.500	-	54.536,49	
75 Bestattungswesen	-	25.000	-	5.500	-	54.536,49	
7700 Bauhof und Fuhrpark	5.500	88.500	5.500	78.600	77.789,30	140.947,62	
77 Hilfsbetriebe der Verwaltung	5.500	88.500	5.500	78.600	77.789,30	140.947,62	
7900 Fremdenverkehr, Fremdenverkehrsförderung	-	30.000	-	-	-	-	
7920 Förderung des öffentlichen Nahverkehrs	0	-	0	-	0,00	-	
79 Fremdenverkehr, sonstige Förderung von Wirtschaft und Verkehr	0	30.000	0	-	0,00	-	
7 Öffentl. Einrichtungen, Wirtschaftsförderung	15.500	1.014.400	30.000	223.800	88.924,17	306.062,19	
8101 Elektrizitätsversorgung	-	0	-	35.000	-	35.000,00	
8105 Elektrizitätsversorgung Photovoltaikanlage	-	15.000	-	-	-	-	
8151 Wasserversorgung	204.200	661.200	564.000	441.900	142.149,16-	199.219,54	
8180 Breitbandversorgung	0	0	198.000	222.000	-	4.938,50	
81 Versorgungsunternehmen	204.200	676.200	762.000	698.900	142.149,16-	239.158,04	
8602 Kurverwaltung -1- Tourist-Info	-	0	-	2.800	-	3.215,07	
8611 Anlagen des Kurbetriebs -1- Kurpark, Wege u. Loipen	5.500	119.900	5.500	138.200	76.001,06	140.592,45	
8612 Anlagen des Kurbetriebs -2- Eisplatz	-	-	-	0	-	0,00	
8614 Anlagen des Kurbetriebs -3- Kurhaus und Zugspitzbad (bis 31.12.2022)	-	-	0	30.300	0,00	36.440,68	
8622 Einrichtungen des Kurbetrieb -3- Zugspitzbad	0	212.800	-	-	-	-	
8625 Einrichtungen des Kurbetrieb -4- Musikpavillon	-	40.000	-	-	-	-	
86 Kur- und Badebetriebe	5.500	372.700	5.500	171.300	76.001,06	180.248,20	
8710 Parkplätze P1-P5	-	27.000	-	-	-	-	
87 Sonstige wirtschaftliche Unternehmen	-	27.000	-	-	-	-	
8800 Bebauter Grundbesitz	0	0	0	0	0,00	5.692,79	
88 Allgemeines Grundvermögen	0	0	0	0	0,00	5.692,79	
8 wirtschaftl. Unternehmen Grund- u. Sondervermögen	209.700	1.075.900	767.500	870.200	66.148,10-	425.099,03	
9000 Steuern, allgemeine Zuweisung und allgemeine Umlagen	126.500	-	126.500	-	126.500,00	-	
90 Steuern, allgemeine Zuweisungen und allgemeine Umlagen	126.500	-	126.500	-	126.500,00	-	
9100 Sonstige allgemeine Finanzwirtschaft	785.000	246.300	0	338.700	0,00	459.576,43	

Gesamtplan 2023 - Modell 1 Zusammenfassung der Einnahmen und Ausgaben - Vermögenshaushalt nach Unterabschnitten						Beträge in EUR	
Unterabschnitt Abschnitt/Einzelplan	Ansatz 2023		Ansatz 2022		Ergebnis 2021		
	Einnahmen	Ausgaben	Einnahmen	Ausgaben	Einnahmen	Ausgaben	
9101 Allgemeine Rücklage (einschließlich Zinserträge)	711.200	0	0	66.600	1.320.479,11	0,00	
9119 Sonderrücklagen	100.000	15.600	0	15.600	0,00	15.632,00	
9161 Zuführungen zwischen Verwaltungs- und Vermögens- haushalt	1.008.200	0	1.554.500	0	1.628.982,34	0,00	
91 Sonstige allgemeine Finanzwirtschaft	2.604.400	261.900	1.554.500	420.900	2.949.461,45	475.208,43	
9200 Abwicklung der Vorjahre	-	-	0	0	0,00	0,00	
92 Abwicklung der Vorjahre	-	-	0	0	0,00	0,00	
9699 Verrechnungstechnischer Abschnitt	-	-	0	0	0,00	0,00	
96 Verrechnungstechnischer Abschnitt	-	-	0	0	0,00	0,00	
9 Allgemeine Finanzwirtschaft	2.730.900	261.900	1.681.000	420.900	3.075.961,45	475.208,43	
Vermögenshaushalt	4.714.400	4.714.400	4.005.500	4.005.500	4.783.658,03	4.783.658,03	
Gesamthaushalt	16.969.300	16.969.300	15.685.700	15.685.700	15.753.400,85	15.753.400,85	



Haushaltsquerschnitt

Gemeinde Grainau

2023

Gesamtplan 2023 - Modell 1											Beträge in EUR
2. Haushaltsquerschnitt - A: Einzelpläne 0-8											
pro Einwohner bei 3.517 Einwohnern (Stand: 30.06.2022)											
G1	Einnahmen aus Verw. u. Betrieb	sonstige Finanzeinnahmen	Personalausgaben	sächsl. Verw. u. Betriebsaufwand	Zuweisungen u. Zuschüsse	Zuschußbedarf (Sp. 3+4 - 5,6,7)	obj.bez. Einn. des Vermögenshaushalts	Baumaßnahmen	sonstige Investitionsausgaben	Verpfl.-ermächtigungen	
	10-17,19	20-22 24-26,28	40-46	50-68 84,86,69	70-79	-	30-36	94-96	90-93 98,991	-	
1/2	3	4	5	6	7	8	9	10	11	12	
0	Allgemeine Verwaltung										
00	Gemeinde-, Kreis- und Bezirksorgane										
000	0	0	146.700	9.300	0	156.000-	0	0	0	0	
E:			41,71	2,64		44,36-					
00	0	0	146.700	9.300	0	156.000-	0	0	0	0	
E:			41,71	2,64		44,36-					
02	Hauptverwaltung										
020	315.700	500	363.900	101.000	2.000	150.700-	0	0	0	0	
E:	89,76	0,14	103,47	28,72	0,57	42,85-					
02	315.700	500	363.900	101.000	2.000	150.700-	0	0	0	0	
E:	89,76	0,14	103,47	28,72	0,57	42,85-					
03	Finanzverwaltung										
030	0	0	165.800	79.800	0	245.600-	0	0	0	0	
E:			47,14	22,69		69,83-					
033	1.300	2.900	0	6.400	0	2.200-	0	0	0	0	
E:	0,37	0,82		1,82		0,63-					
03	1.300	2.900	165.800	86.200	0	247.800-	0	0	0	0	
E:	0,37	0,82	47,14	24,51		70,46-					
05	Besondere Dienststellen der allgemeinen Verwaltung										
050	0	0	0	14.700	0	14.700-	0	0	0	0	
E:				4,18		4,18-					
052	2.000	0	600	8.100	0	6.700-	0	0	0	0	
E:	0,57		0,17	2,30		1,91-					
05	2.000	0	600	22.800	0	21.400-	0	0	0	0	
E:	0,57		0,17	6,48		6,08-					
06	Einrichtungen für die gesamte Verwaltung										
060	10.500	0	37.100	41.300	0	67.900-	0	20.000	0	0	
E:	2,99		10,55	11,74		19,31-		5,69			
06	10.500	0	37.100	41.300	0	67.900-	0	20.000	0	0	
E:	2,99		10,55	11,74		19,31-		5,69			
08	Einrichtungen und Maßnahmen für Verwaltungsangehörige										
080	0	0	16.300	14.500	0	30.800-	0	0	0	0	
E:			4,63	4,12		8,76-					
084	0	0	2.900	0	0	2.900-	0	0	0	0	
E:			0,82			0,82-					
08	0	0	19.200	14.500	0	33.700-	0	0	0	0	
E:			5,46	4,12		9,58-					
0	329.500	3.400	733.300	275.100	2.000	677.500-	0	20.000	0	0	
E:	93,69	0,97	208,50	78,22	0,57	192,64-		5,69			
1	Öffentliche Sicherheit und Ordnung										
11	Öffentliche Ordnung										
110	19.500	0	90.800	54.200	3.600	129.100-	0	0	0	0	
E:	5,54		25,82	15,41	1,02	36,71-					
112	0	0	0	21.000	0	21.000-	0	0	0	0	
E:				5,97		5,97-					
11	19.500	0	90.800	75.200	3.600	150.100-	0	0	0	0	
E:	5,54		25,82	21,38	1,02	42,68-					

Gesamtplan 2023 - Modell 1 2. Haushaltsquerschnitt - A: Einzelpläne 0-8 pro Einwohner bei 3.517 Einwohnern (Stand: 30.06.2022)						Beträge in EUR				
G1	Einnahmen aus Verw. u. Betrieb	sonstige Finanz- einnahmen	Personal- ausgaben	sächl. Verw. u. Betriebs- aufwand	Zuwei- sungen u. Zuschüsse	Zuschuß- bedarf (Sp. 3+4 - 5,6,7)	obj.bez. Einn. des Vermögens- haushalts	Baumaß- nahmen	sonstige Investi- tions- ausgaben	Verpfl.- ermäch- tigungen
	10-17,19	20-22 24-26,28	40-46	50-68 84,86,69	70-79	-	30-36	94-96	90-93 98,991	-
1/2	3	4	5	6	7	8	9	10	11	12
13	Brandschutz									
130	36.400	0	37.600	115.800	4.800	121.800-	11.000	0	25.000	0
E:	10,35		10,69	32,93	1,36	34,63-	3,13		7,11	
13	36.400	0	37.600	115.800	4.800	121.800-	11.000	0	25.000	0
E:	10,35		10,69	32,93	1,36	34,63-	3,13		7,11	
14	katastrophenschutz,zivilschutz									
140	0	0	0	600	0	600-	0	0	0	0
E:				0,17		0,17-				
14	0	0	0	600	0	600-	0	0	0	0
E:				0,17		0,17-				
16	Rettungsdienst									
160	0	0	0	100	1.800	1.900-	0	0	0	0
E:				0,03	0,51	0,54-				
16	0	0	0	100	1.800	1.900-	0	0	0	0
E:				0,03	0,51	0,54-				
1	55.900	0	128.400	191.700	10.200	274.400-	11.000	0	25.000	0
E:	15,89		36,51	54,51	2,90	78,02-	3,13		7,11	
2	Schulen									
21	Grund- und Mittelschulen									
211	44.600	0	156.200	123.900	0	235.500-	0	0	4.600	0
E:	12,68		44,41	35,23		66,96-			1,31	
215	0	0	0	54.900	0	54.900-	0	0	0	0
E:				15,61		15,61-				
21	44.600	0	156.200	178.800	0	290.400-	0	0	4.600	0
E:	12,68		44,41	50,84		82,57-			1,31	
29	Übrige schulische Aufgaben									
290	24.400	0	0	26.200	0	1.800-	0	0	0	0
E:	6,94			7,45		0,51-				
295	0	0	0	18.400	0	18.400-	0	0	0	0
E:				5,23		5,23-				
29	24.400	0	0	44.600	0	20.200-	0	0	0	0
E:	6,94			12,68		5,74-				
2	69.000	0	156.200	223.400	0	310.600-	0	0	4.600	0
E:	19,62		44,41	63,52		88,31-			1,31	
3	wissenschaft, Forschung, Kulturpflege									
33	Theater und Musikpflege									
332	0	0	0	0	1.500	1.500-	0	0	0	0
E:					0,43	0,43-				
33	0	0	0	0	1.500	1.500-	0	0	0	0
E:					0,43	0,43-				
34	Heimat- u. sonst. Kulturpflege									
341	2.000	0	3.300	11.100	3.100	15.500-	0	0	0	0
E:	0,57		0,94	3,16	0,88	4,41-				
34	2.000	0	3.300	11.100	3.100	15.500-	0	0	0	0
E:	0,57		0,94	3,16	0,88	4,41-				
35	volksbildung									
352	1.800	0	0	6.000	0	4.200-	0	0	0	0
E:	0,51			1,71		1,19-				
35	1.800	0	0	6.000	0	4.200-	0	0	0	0
E:	0,51			1,71		1,19-				

Gesamtplan 2023 - Modell 1 2. Haushaltsquerschnitt - A: Einzelpläne 0-8 pro Einwohner bei 3.517 Einwohnern (Stand: 30.06.2022)										Beträge in EUR
Gl	Einnahmen aus Verw. u. Betrieb	sonstige Finanz- einnahmen	Personal- ausgaben	sächl. Verw. u. Betriebs- aufwand	Zuwei- sungen u. Zuschüsse	Zuschuß- bedarf (Sp. 3+4 - 5,6,7)	obj.bez. Einn. des Vermögens haushalts	Baumaß- nahmen	sonstige Investi- tions- ausgaben	Verpfl.- ermäch- tigungen
	10-17,19	20-22 24-26,28	40-46	50-68 84,86,69	70-79	-	30-36	94-96	90-93 98,991	-
1/2	3	4	5	6	7	8	9	10	11	12
36	Naturschutz, Denkmalschutz und -pflege									
365	0	0	0	0	2.700	2.700-	0	0	0	0
E:					0,77	0,77-				
36	0	0	0	0	2.700	2.700-	0	0	0	0
E:					0,77	0,77-				
37	Kirchliche Angelegenheiten									
370	0	0	0	0	600	600-	0	0	0	0
E:					0,17	0,17-				
37	0	0	0	0	600	600-	0	0	0	0
E:					0,17	0,17-				
3	3.800	0	3.300	17.100	7.900	24.500-	0	0	0	0
E:	1,08		0,94	4,86	2,25	6,97-				
4	Soziale Sicherung									
43	Soziale Einrichtungen (ohne Einrichtungen der Jugendhilfe)									
435	0	0	0	4.200	0	4.200-	0	0	0	0
E:				1,19		1,19-				
43	0	0	0	4.200	0	4.200-	0	0	0	0
E:				1,19		1,19-				
46	Eigene Einrichtungen der Jugendhilfe									
460	600	0	10.400	1.700	0	11.500-	0	28.700	0	0
E:	0,17		2,96	0,48		3,27-		8,16		
464	372.200	0	2.000	12.500	703.400	345.700-	0	6.000	0	0
E:	105,83		0,57	3,55	200,00	98,29-		1,71		
46	372.800	0	12.400	14.200	703.400	357.200-	0	34.700	0	0
E:	106,00		3,53	4,04	200,00	101,56-		9,87		
47	Förderung anderer Träger der wohlfahrtspflege									
470	0	0	0	0	900	900-	0	0	0	0
E:					0,26	0,26-				
47	0	0	0	0	900	900-	0	0	0	0
E:					0,26	0,26-				
4	372.800	0	12.400	18.400	704.300	362.300-	0	34.700	0	0
E:	106,00		3,53	5,23	200,26	103,01-		9,87		
5	Gesundheit, Sport, Erholung									
55	Förderung des Sports									
550	0	0	0	0	1.000	1.000-	0	0	0	0
E:					0,28	0,28-				
55	0	0	0	0	1.000	1.000-	0	0	0	0
E:					0,28	0,28-				
56	Eigene Sportstätten									
560	0	0	3.300	35.700	0	39.000-	0	0	0	0
E:			0,94	10,15		11,09-				
56	0	0	3.300	35.700	0	39.000-	0	0	0	0
E:			0,94	10,15		11,09-				
5	0	0	3.300	35.700	1.000	40.000-	0	0	0	0
E:			0,94	10,15	0,28	11,37-				

Gesamtplan 2023 - Modell 1											Beträge in EUR
2. Haushaltsquerschnitt - A: Einzelpläne 0-8											
pro Einwohner bei 3.517 Einwohnern (Stand: 30.06.2022)											
G1	Einnahmen aus Verw. u. Betrieb	sonstige Finanzeinnahmen	Personalausgaben	sächl. Verw. u. Betriebsaufwand	Zuweisungen u. Zuschüsse	Zuschußbedarf (Sp. 3+4 - 5,6,7)	obj.bez. Einn. des Vermögenshaushalts	Baumaßnahmen	sonstige Investitionsausgaben	Verpfl.-ermächtigungen	
	10-17,19	20-22 24-26,28	40-46	50-68 84,86,69	70-79	-	30-36	94-96	90-93 98,991	-	
1/2	3	4	5	6	7	8	9	10	11	12	
6	Bau- und Wohnungswesen, Verkehr										
60	Bau- und Wohnungswesen, Verkehr										
600	0	0	122.700	0	0	122.700-	0	0	0	0	
E:			34,89			34,89-					
60	0	0	122.700	0	0	122.700-	0	0	0	0	
E:			34,89			34,89-					
61	Städtebauliche Planung, Städtebauförderung, Vermessung, Bauordnung										
610	300	0	0	28.600	0	28.300-	0	0	0	0	
E:	0,09			8,13		8,05-					
61	300	0	0	28.600	0	28.300-	0	0	0	0	
E:	0,09			8,13		8,05-					
62	Wohnungsbauförderung und Wohnungsfürsorge										
620	0	0	0	0	0	0	424.000	12.000	4.000	0	
E:							120,56	3,41	1,14		
62	0	0	0	0	0	0	424.000	12.000	4.000	0	
E:							120,56	3,41	1,14		
63	Gemeindestraßen										
630	39.400	0	203.700	158.900	0	323.200-	1.323.300	2.128.900	500	0	
E:	11,20		57,92	45,18		91,90-	376,26	605,32	0,14		
63	39.400	0	203.700	158.900	0	323.200-	1.323.300	2.128.900	500	0	
E:	11,20		57,92	45,18		91,90-	376,26	605,32	0,14		
64	Gemeindestraßen										
648	0	0	4.100	0	0	4.100-	0	49.400	0	0	
E:			1,17			1,17-		14,05			
64	0	0	4.100	0	0	4.100-	0	49.400	0	0	
E:			1,17			1,17-		14,05			
67	Straßenbeleuchtung und -reinigung										
670	0	0	0	42.000	0	42.000-	0	83.100	0	0	
E:				11,94		11,94-		23,63			
67	0	0	0	42.000	0	42.000-	0	83.100	0	0	
E:				11,94		11,94-		23,63			
68	Parkeinrichtungen										
680	0	0	0	0	0	0	0	0	0	0	
68	0	0	0	0	0	0	0	0	0	0	
69	Wasserläufe, Wasserbau										
690	0	0	6.600	2.500	0	9.100-	0	0	0	0	
E:			1,88	0,71		2,59-					
69	0	0	6.600	2.500	0	9.100-	0	0	0	0	
E:			1,88	0,71		2,59-					
6	39.700	0	337.100	232.000	0	529.400-	1.747.300	2.273.400	4.500	0	
E:	11,29		95,85	65,97		150,53-	496,82	646,40	1,28		

Gesamtplan 2023 - Modell 1 2. Haushaltsquerschnitt - A: Einzelpläne 0-8 pro Einwohner bei 3.517 Einwohnern (Stand: 30.06.2022)										Beträge in EUR
G1	Einnahmen aus Verw. u. Betrieb	sonstige Finanz- einnahmen	Personal- ausgaben	sächl. Verw. u. Betriebs- aufwand	Zuwei- sungen u. Zuschüsse	Zuschuß- bedarf (Sp. 3+4 - 5,6,7)	obj.bez. Einn. des Vermögens- haushalts	Baumaß- nahmen	sonstige Investi- tions- ausgaben	Verpfl.- ermäch- tigungen
	10-17,19	20-22 24-26,28	40-46	50-68 84,86,69	70-79	-	30-36	94-96	90-93 98,991	-
1/2	3	4	5	6	7	8	9	10	11	12
7	Öffentl. Einrichtungen, wirtschaftsförderung									
70	Abwasserbeseitigung									
700	430.100	0	13.400	447.900	0	31.200-	10.000	867.900	3.000	0
E:	122,29		3,81	127,35		8,87-	2,84	246,77	0,85	
70	430.100	0	13.400	447.900	0	31.200-	10.000	867.900	3.000	0
E:	122,29		3,81	127,35		8,87-	2,84	246,77	0,85	
72	Abfallbeseitigung									
720	9.900	0	0	22.700	0	12.800-	0	0	0	0
E:	2,81			6,45		3,64-				
72	9.900	0	0	22.700	0	12.800-	0	0	0	0
E:	2,81			6,45		3,64-				
73	Märkte									
730	1.000	0	0	600	0	400	0	0	0	0
E:	0,28			0,17		0,11				
73	1.000	0	0	600	0	400	0	0	0	0
E:	0,28			0,17		0,11				
75	Bestattungswesen									
750	90.000	0	57.500	41.300	0	8.800-	0	25.000	0	0
E:	25,59		16,35	11,74		2,50-		7,11		
75	90.000	0	57.500	41.300	0	8.800-	0	25.000	0	0
E:	25,59		16,35	11,74		2,50-		7,11		
76	Sonstige öffentliche Einrichtungen									
760	1.000	0	0	1.900	0	900-	0	0	0	0
E:	0,28			0,54		0,26-				
76	1.000	0	0	1.900	0	900-	0	0	0	0
E:	0,28			0,54		0,26-				
77	Hilfsbetriebe der Verwaltung									
770	15.200	0	88.300	107.600	0	180.700-	5.500	0	88.500	0
E:	4,32		25,11	30,59		51,38-	1,56		25,16	
77	15.200	0	88.300	107.600	0	180.700-	5.500	0	88.500	0
E:	4,32		25,11	30,59		51,38-	1,56		25,16	
78	Förderung der Land- und Forstwirtschaft									
780	0	0	0	3.800	100	3.900-	0	0	0	0
E:				1,08	0,03	1,11-				
78	0	0	0	3.800	100	3.900-	0	0	0	0
E:				1,08	0,03	1,11-				
79	Fremdenverkehr, sonstige Förderung von Wirtschaft und Verkehr									
790	300	0	0	1.400	107.900	109.000-	0	0	30.000	0
E:	0,09			0,40	30,68	30,99-			8,53	
791	0	0	0	200	17.100	17.300-	0	0	0	0
E:				0,06	4,86	4,92-				
792	0	0	0	300	0	300-	0	0	0	0
E:				0,09		0,09-				
79	300	0	0	1.900	125.000	126.600-	0	0	30.000	0
E:	0,09			0,54	35,54	36,00-			8,53	
7	547.500	0	159.200	627.700	125.100	364.500-	15.500	892.900	121.500	0
E:	155,67		45,27	178,48	35,57	103,64-	4,41	253,88	34,55	

Gesamtplan 2023 - Modell 1										
2. Haushaltsquerschnitt - A: Einzelpläne 0-8										
pro Einwohner bei 3.517 Einwohnern (Stand: 30.06.2022)										
Beträge in EUR										
Gl	Einnahmen aus Verw. u. Betrieb	sonstige Finanzeinnahmen	Personalausgaben	sächsl. Verw. u. Betriebsaufwand	Zuweisungen u. Zuschüsse	Zuschußbedarf (Sp. 3+4 - 5,6,7)	obj.bez. Einn. des Vermögenshaushalts	Baumaßnahmen	sonstige Investitionsausgaben	Verpfl.-ermächtigungen
	10-17,19	20-22 24-26,28	40-46	50-68 84,86,69	70-79	-	30-36	94-96	90-93 98,991	-
1/2	3	4	5	6	7	8	9	10	11	12
8	wirtschaftl. Unternehmen									
	Grund- u. Sondervermögen									
81	Versorgungsunternehmen									
810	0	102.000	0	1.800	0	100.200	0	15.000	0	0
E:		29,00		0,51		28,49		4,26		
813	0	11.500	0	0	0	11.500	0	0	0	0
E:		3,27				3,27				
815	799.600	0	193.700	666.400	0	60.500-	204.200	650.000	11.200	0
E:	227,35		55,08	189,48		17,20-	58,06	184,82	3,18	
818	0	0	0	0	0	0	0	0	0	0
81	799.600	113.500	193.700	668.200	0	51.200	204.200	665.000	11.200	0
E:	227,35	32,27	55,08	189,99		14,56	58,06	189,08	3,18	
85	Land- und forstwirtschaftliche Unternehmen									
855	17.600	0	1.600	10.300	0	5.700	0	0	0	0
E:	5,00		0,45	2,93		1,62				
85	17.600	0	1.600	10.300	0	5.700	0	0	0	0
E:	5,00		0,45	2,93		1,62				
86	Kur- und Badebetriebe									
860	2.573.500	0	477.100	1.346.400	0	750.000	0	0	0	0
E:	731,73		135,66	382,83		213,25				
861	3.500	0	297.300	347.500	0	641.300-	5.500	31.200	88.700	0
E:	1,00		84,53	98,81		182,34-	1,56	8,87	25,22	
862	677.400	0	629.500	826.000	0	778.100-	0	240.000	12.800	0
E:	192,61		178,99	234,86		221,24-		68,24	3,64	
86	3.254.400	0	1.403.900	2.519.900	0	669.400-	5.500	271.200	101.500	0
E:	925,33		399,18	716,49		190,33-	1,56	77,11	28,86	
87	Sonstige wirtschaftliche Unternehmen									
871	270.000	0	6.600	69.000	0	194.400	0	27.000	0	0
E:	76,77		1,88	19,62		55,27		7,68		
87	270.000	0	6.600	69.000	0	194.400	0	27.000	0	0
E:	76,77		1,88	19,62		55,27		7,68		
88	Allgemeines Grundvermögen									
880	54.200	0	10.100	29.100	0	15.000	0	0	0	0
E:	15,41		2,87	8,27		4,26				
88	54.200	0	10.100	29.100	0	15.000	0	0	0	0
E:	15,41		2,87	8,27		4,26				
8	4.395.800	113.500	1.615.900	3.296.500	0	403.100-	209.700	963.200	112.700	0
E:	1249,87	32,27	459,45	937,30		114,61-	59,62	273,87	32,04	
0-8	5.814.000	116.900	3.149.100	4.917.600	850.500	2.986.300-	1.983.500	4.184.200	268.300	0
E:	1653,11	33,24	895,39	1398,24	241,83	849,10-	563,97	1189,71	76,29	
	davon Verwaltung									
E:			733.300	275.100						
			208,50	78,22						

Gesamtplan 2023 - Modell 1 2. Haushaltsquerschnitt - B: Einzelplan 9 pro Einwohner bei 3.517 Einwohnern (Stand: 30.06.2022)						Beträge in EUR		
Gl	Aufgabenbereich	Steuern und allg. Zuweisungen	sonstige Finanzeinnahmen	Deckungsreserve für Personalausgaben	sonstige Finanzausgaben	Überschuß (Sp. 3+4 - 5+6)	sonstige Einnahmen Vermöge haushält	sonstige Ausgaben Vermöge haushält
Gruppierungsnummer		00-08,09	20,21,23 26-28	47,85	80-84 86	-	30,31, 36 u. 37	90,91,97, 990,992
1	2	3	4	5	6	7	8	9
9	Allgemeine Finanzwirtschaft							
90	Steuern,allgemeine Zuweisungen und allgemeine Umlagen							
900		6.022.100	0	0	2.247.800	3.774.300	126.500	0
	E:	1712,28			639,12	1073,16	35,97	
90		6.022.100	0	0	2.247.800	3.774.300	126.500	0
	E:	1712,28			639,12	1073,16	35,97	
91	Sonstige allgemeine Finanzwirtschaft							
910		0	0	0	11.700	11.700-	1.496.200	246.300
	E:				3,33	3,33-	425,42	70,03
911		0	0	0	0	0	100.000	15.600
	E:						28,43	4,44
914		0	0	70.000	0	70.000-	0	0
	E:			19,90		19,90-		
915		0	301.900	0	0	301.900	0	0
	E:		85,84			85,84		
916		0	0	0	1.008.200	1.008.200-	1.008.200	0
	E:				286,66	286,66-	286,66	
91		0	301.900	70.000	1.019.900	788.000-	2.604.400	261.900
	E:		85,84	19,90	289,99	224,05-	740,52	74,47
92	Abwicklung der Vorjahre							
920		0	0	0	0	0	0	0
92		0	0	0	0	0	0	0
96	Verrechnungstechnischer Abschnitt							
969		0	0	0	0	0	0	0
96		0	0	0	0	0	0	0
Summe Einzelplan 9		6.022.100	301.900	70.000	3.267.700	2.986.300	2.730.900	261.900
	E:	1712,28	85,84	19,90	929,12	849,10	776,49	74,47



Gruppierungsübersicht

Gemeinde Grainau

2023

Gesamtplan 2023 - Modell 1					Beträge in EUR	
3. Gruppierungsübersicht - Hauptgruppen und prozentuale Veränderung gegenüber Vorjahr						
Nr. Bezeichnung	Ansatz 2023	+/-Vorj.	Ansatz 2022	+/-Vorj.	Ergebnis 2021	
0 Steuern, allgemeine Zuweisungen	6.022.100	+3,73 %	5.805.600	-4,64 %	6.088.029,33	
1 Einnahmen aus Verwaltung und Betrieb	5.814.000	+6,19 %	5.475.300	+21,26 %	4.515.268,26	
2 Sonstige Finanzeinnahmen	418.800	+4,88 %	399.300	+8,97 %	366.445,23	
3 Einnahmen des Vermögenshaushalts	4.714.400	+17,70 %	4.005.500	-16,27 %	4.783.658,03	
Summe Einnahmen	16.969.300	+8,18 %	15.685.700	-0,43 %	15.753.400,85	
4 Personalausgaben	3.169.100	+8,27 %	2.927.000	+4,59 %	2.798.466,67	
5 Sächlicher Verwaltungs- und Betriebsaufwand	1.377.000	+15,26 %	1.194.700	+39,01 %	859.439,57	
6 Sächlicher Verwaltungs- und Betriebsaufwand	3.538.500	+15,47 %	3.064.300	+7,25 %	2.857.246,67	
7 Zuweisungen u. Zuschüsse	850.500	+0,85 %	843.300	+4,72 %	805.260,48	
8 Sonstige Finanzausgaben	3.319.800	-9,07 %	3.650.900	+0,04 %	3.649.329,43	
9 Ausgaben des Vermögenshaushalts	4.714.400	+17,70 %	4.005.500	-16,27 %	4.783.658,03	
Summe Ausgaben	16.969.300	+8,18 %	15.685.700	-0,43 %	15.753.400,85	

Gesamtplan 2023 - Modell 1		Beträge in EUR					
3. Gruppierungsübersicht							
zusätzlich Beträge pro Einwohner bei 3.517 Einwohnern (Stand: 30.06.2022)							
Nr.	Bezeichnung	Ansatz 2023	jeEinw.	Ansatz 2022	je Einw.	Ergebnis 2021	je Einw.
	Einnahmen						
	Realsteuern						
000	Grundsteuer A	15.200	4,32	14.800	4,21	14.898,30	4,24
001	Grundsteuer B	935.000	265,85	925.900	263,26	942.997,37	268,13
003	Gewerbsteuer (brutto)	1.400.000	398,07	1.300.000	369,63	1.403.891,28	399,17
	Summe Gruppe 00	2.350.200	668,24	2.240.700	637,11	2.361.786,95	671,53
01	Gemeindeanteile an Gemeinschaftssteuern	2.190.000	622,69	2.094.000	595,39	2.100.085,00	597,12
02	andere Steuern	350.200	99,57	349.800	99,46	673.082,49	191,38
03	Sonst. steuerähnll. Einnahmen	-	-	-	-	-	-
04	Schlüsselzuweisungen						
041	vom Land	828.700	235,63	739.700	210,32	657.616,00	186,98
	Summe Gruppe 04	828.700	235,63	739.700	210,32	657.616,00	186,98
05	Bedarfszuweisungen						
051	Bedarfszuweisungen	-	-	-	-	-	-
	Summe Gruppe 05	-	-	-	-	-	-
06	sonstige allg. Zuweisungen						
060	vom Bund	-	-	-	-	-	-
061	vom Land	287.000	81,60	366.400	104,18	280.118,89	79,65
062	von Gemeinden und GV	-	-	-	-	-	-
063	von Verwaltungsgemeinschaften	-	-	-	-	-	-
	Summe Gruppe 06	287.000	81,60	366.400	104,18	280.118,89	79,65
07	Allgemeine Umlagen						
071	Solidarumlage	-	-	-	-	-	-
072	von Gemeinden und GV	-	-	-	-	-	-
	Summe Gruppe 07	-	-	-	-	-	-
08	Allgemeine Zuweisungen aus besonderen Abrechnungs- verfahren						
081	Allgemeine Zuweisungen aus besonderen Abrechnungs- verfahren vom Land	16.000	4,55	15.000	4,26	15.340,00	4,36
08	Summe Gruppe 08						
09	Leistgn.d.Landes a.d.Umsetzung d. Vierten Gesetzes f. moderne Dienstleistgn. am Arbeitsmarkt						
092	Leistgn.d.Landes a.d.Umsetzung d. Vierten Gesetzes f. moderne Dienstleistgn. am Arbeitsmarkt	-	-	-	-	-	-
	Summe Gruppe 09	-	-	-	-	-	-
	Summe Hauptgruppe 0	6.022.100	1.712,28	5.805.600	1.650,73	6.088.029,33	1.731,03
1	Einn. aus Verw. und Betrieb						
10	Verwaltungsgebühren	31.000	8,81	29.900	8,50	36.025,06	10,24
11	Benutzungsgebühren und ähnliche Entgelte	1.704.500	484,65	1.409.400	400,74	1.260.623,95	358,44
12	Zweckgebundene Abgaben	2.450.300	696,70	2.586.200	735,34	1.630.446,39	463,59
	Summe Gruppen 10 - 12	4.185.800	1.190,16	4.025.500	1.144,58	2.927.095,40	832,27
13	Einnahmen aus Verkauf	54.200	15,41	43.900	12,48	38.340,40	10,90

Gesamtplan 2023 - Modell 1		Beträge in EUR					
3. Gruppierungsübersicht							
zusätzlich Beträge pro Einwohner bei		3.517 Einwohnern (Stand: 30.06.2022)					
Nr.	Bezeichnung	Ansatz 2023	jeEinw.	Ansatz 2022	je Einw.	Ergebnis 2021	je Einw.
14	Mieten und Pachten	168.500	47,91	123.300	35,06	118.279,19	33,63
15	Sonstige Verwaltungs- und Betriebseinnahmen	353.400	100,48	323.700	92,04	386.993,91	110,04
	Summe Gruppen 13 - 15	576.100	163,80	490.900	139,58	543.613,50	154,57
16	Erstattungen von Ausgaben des Verwaltungshaushaltes						
160	von Bund, ERP-Sondervermögen	-	-	0	0,00	50.564,63	14,38
161	vom Land	2.000	0,57	0	0,00	3.620,00	1,03
162	von Gemeinden/Gemeindeverb.	17.100	4,86	28.500	8,10	27.558,86	7,84
163	von Zweckverbänden und dgl.	-	-	-	-	-	-
164	von Trägern der gesetzlichen Sozialversicherung	-	-	-	-	-	-
165	von kommunalen Sonderrechnungen	-	-	-	-	-	-
166	von sonst. öffentlichen Sonderrechnungen	-	-	-	-	-	-
167	von privaten Unternehmen	15.700	4,46	12.700	3,61	17.197,83	4,89
168	von übrigen Bereichen	-	-	-	-	-	-
169	Innere Verrechnungen	570.000	162,07	452.500	128,66	401.240,02	114,09
	Summe Gruppe 16	604.800	171,96	493.700	140,38	500.181,34	142,22
17	Zuweisungen und Zuschüsse laufende Zwecke						
170	von Bund, ERP-Sondervermögen	0	0,00	0	0,00	90.760,81	25,81
171	vom Land	444.900	126,50	464.800	132,16	452.446,25	128,65
172	von Gemeinden/Gemeindeverb.	-	-	-	-	-	-
173	von Zweckverbänden und dgl.	-	-	-	-	-	-
174	von Trägern der gesetzlichen Sozialversicherung	-	-	-	-	-	-
175	von kommunalen Sonderrechnungen	-	-	-	-	-	-
176	von sonstigen öffentlichen Sonderrechnungen	-	-	-	-	-	-
177	von privaten Unternehmen	2.400	0,68	400	0,11	1.170,96	0,33
178	von übrigen Bereichen	-	-	-	-	-	-
	Summe Gruppe 17	447.300	127,18	465.200	132,27	544.378,02	154,78
19	Aufgabenbez. Leist.Beteiligung						
191	f.Unterk.u.Heizg.a.Arbeitssuch	-	-	-	-	-	-
192	zur Sicherung des Lebensunterhalts nach SGB II	-	-	-	-	-	-
193	bei der Eingliederung von Arbeitssuchenden nach SGB II	-	-	-	-	-	-
	Summe Gruppe 19	-	-	-	-	-	-
	Summe Hauptgruppe 1	5.814.000	1.653,11	5.475.300	1.556,81	4.515.268,26	1.283,84
2	sonstige Finanzeinnahmen						
20	Zinseinnahmen						
200	vom Bund, ERP-Sondervermögen	-	-	-	-	-	-
201	vom Land	-	-	-	-	-	-
202	von Gemeinden/GV	-	-	-	-	-	-
203	von Zweckverbänden und dgl.	-	-	-	-	-	-
204	von Trägern der gesetzlichen Sozialversicherung	-	-	-	-	-	-
205	v. sonst.öffentl. Bereich	0	0,00	0	0,00	0,00	0,00
206	v.sonst.öffentl.Sonderrechnng.	-	-	-	-	-	-
207	von privaten Unternehmen	0	0,00	0	0,00	0,00	0,00
208	von übrigen Bereichen	-	-	-	-	-	-
209	aus inneren Darlehen	-	-	-	-	-	-
	Summe Gruppe 20	0	0,00	0	0,00	0,00	0,00

Gesamtplan 2023 - Modell 1		Beträge in EUR					
3. Gruppierungsübersicht							
zusätzlich Beträge pro Einwohner bei		3.517 Einwohnern (Stand: 30.06.2022)					
Nr.	Bezeichnung	Ansatz 2023	jeEinw.	Ansatz 2022	je Einw.	Ergebnis 2021	je Einw.
21	Gewinnanteile v. wirtschaftl. Untern. u. a. Beteiligungen	-	-	-	-	-	-
22	Konzessionsabgaben	113.500	32,27	129.000	36,68	107.874,48	30,67
	Summe Gruppen 21 - 22	113.500	32,27	129.000	36,68	107.874,48	30,67
23	Schuldendiensthilfen						
230	von Bund, ERP-Sondervermögen	-	-	-	-	-	-
231	vom Land	-	-	-	-	-	-
232	von Gemeinden/GV	-	-	-	-	-	-
233	von Zweckverbänden und dgl.	-	-	-	-	-	-
234	von Trägern der gesetzlichen Sozialversicherung	-	-	-	-	-	-
235	v. komm. Sonderrechnungen	-	-	-	-	-	-
236	v. sonst. öff. Sonderrechnungen	-	-	-	-	-	-
237	von priv. Unternehmen	-	-	-	-	-	-
238	von übrigen Bereichen	-	-	-	-	-	-
	Summe Gruppe 23	-	-	-	-	-	-
24	Ersatz sozial. Leistgn. a.v.E.						
240	Kostenbeitr., Aufwenders.; Kosteners.; überörtl. Tr.	-	-	-	-	-	-
241	Kostenbeitr., Aufwenders.; Kosteners.; örtl. Träger	-	-	-	-	-	-
242	Unterh.-anspr. geg. bgl.-rechtl. Unterh.-verpfl.; überörtl. Träg.	-	-	-	-	-	-
243	Unterh.-anspr. geg. bgl.-rechtl. Unterh.-verpfl.; örtl. Träger	-	-	-	-	-	-
244	Leistgn. v. Sozialleistungsträgern - überörtlicher Träger	-	-	-	-	-	-
245	Leistgn. v. Sozialleistungsträgern - örtlicher Träger	-	-	-	-	-	-
246	Sonstige Ersatzleistungen - überörtlicher Träger	-	-	-	-	-	-
247	Sonstige Ersatzleistungen - örtlicher Träger	-	-	-	-	-	-
248	Rückzahlg. gewähr. Hilfen - überörtlicher Träger	-	-	-	-	-	-
249	Rückzahlg. gewähr. Hilfen - örtlicher Träger	-	-	-	-	-	-
	Summe Gruppe 24	-	-	-	-	-	-
25	Ersatz von sozialen Leistungen in Einrichtungen						
250	Kostenbeitr., Aufwenders.; Kosteners.; überörtl. Tr.	-	-	-	-	-	-
251	Kostenbeitr., Aufwenders.; Kosteners.; örtl. Träger	-	-	-	-	-	-
252	Unterh.-anspr. geg. bgl.-rechtl. Unterh.-verpfl.; überörtl. Träg.	-	-	-	-	-	-
253	Unterh.-anspr. geg. bgl.-rechtl. Unterh.-verpfl.; örtl. Träger	-	-	-	-	-	-
254	Leistgn. v. Sozialleistungsträgern - überörtlicher Träger	-	-	-	-	-	-
255	Leistgn. v. Sozialleistungsträgern - örtlicher Träger	-	-	-	-	-	-
256	Sonstige Ersatzleistungen - überörtlicher Träger	-	-	-	-	-	-
257	Sonstige Ersatzleistungen - örtlicher Träger	-	-	-	-	-	-
258	Rückzahlg. gewähr. Hilfen - überörtlicher Träger	-	-	-	-	-	-
259	Rückzahlg. gewähr. Hilfen - örtlicher Träger	-	-	-	-	-	-
	Summe Gruppe 25	-	-	-	-	-	-
26	Weitere Finanzeinnahmen	3.400	0,97	4.000	1,14	7.992,75	2,27
27	Kalkulatorische Einnahmen						
270	Abschreibungen	255.800	72,73	227.100	64,57	207.949,00	59,13

Gesamtplan 2023 - Modell 1		Beträge in EUR					
3. Gruppierungsübersicht							
zusätzlich Beträge pro Einwohner bei 3.517 Einwohnern (Stand: 30.06.2022)							
Nr.	Bezeichnung	Ansatz 2023	jeEinw.	Ansatz 2022	je Einw.	Ergebnis 2021	je Einw.
271	Abschreibungen zuw.finanziert	-	-	-	-	-	-
272	Abschreibungen auf wiederbeschaffungszeitwerte	-	-	-	-	-	-
275	Verzinsung des Anlagekapitals	46.100	13,11	39.200	11,15	42.629,00	12,12
	Summe Gruppe 27	301.900	85,84	266.300	75,72	250.578,00	71,25
28	Zuführung vom Verm.-Haushalt						
280	Zuführung vom Verm.-Haushalt	0	0,00	0	0,00	0,00	0,00
281	Zuführung VermHH	-	-	-	-	-	-
282	Zuführung VermHH	-	-	-	-	-	-
283	Zuführung VermHH	-	-	-	-	-	-
284	Zuführung VermHH	-	-	-	-	-	-
285	Zuführung VermHH	-	-	-	-	-	-
286	Zuführung VermHH	-	-	-	-	-	-
287	Zuführung VermHH	-	-	-	-	-	-
288	Zuführung VermHH	-	-	-	-	-	-
289	Zuführung VermHH	-	-	-	-	-	-
	Summe Gruppe 28	0	0,00	0	0,00	0,00	0,00
295	Istüberschuss des VerwHH	0	0,00	0	0,00	0,00	0,00
	Summe Hauptgruppe 2	418.800	119,08	399.300	113,53	366.445,23	104,19
	Summe der Einnahmen des Verwaltungshaushaltes	12.254.900	3.484,48	11.680.200	3.321,07	10.969.742,82	3.119,06
3	Einn. des Vermögenshaushaltes						
30	Zuführung vom Verw.-Haushalt						
300	Zuführung vom Verw.-Haushalt	992.600	282,23	1.538.900	437,56	1.613.350,34	458,73
301	Zuführung VerwHH	15.600	4,44	15.600	4,44	15.632,00	4,44
302	Zuführung VerwHH	-	-	-	-	-	-
303	Zuführung VerwHH	-	-	-	-	-	-
304	Zuführung VerwHH	-	-	-	-	-	-
305	Zuführung VerwHH	-	-	-	-	-	-
306	Zuführung VerwHH	-	-	-	-	-	-
307	Zuführung VerwHH	-	-	-	-	-	-
308	Zuführung VerwHH	-	-	-	-	-	-
309	Zuführung VerwHH	-	-	-	-	-	-
	Summe Gruppe 30	1.008.200	286,66	1.554.500	442,00	1.628.982,34	463,17
31	Entnahmen aus Rücklagen						
310	Entnahmen aus Rücklagen	711.200	202,22	0	0,00	1.320.479,11	375,46
311	Entnahmen aus Sonderrücklagen	100.000	28,43	0	0,00	0,00	0,00

Gesamtplan 2023 - Modell 1		Beträge in EUR					
3. Gruppierungsübersicht							
zusätzlich Beträge pro Einwohner bei		3.517 Einwohnern (Stand: 30.06.2022)					
Nr.	Bezeichnung	Ansatz 2023	jeEinw.	Ansatz 2022	je Einw.	Ergebnis 2021	je Einw.
312	Entnahmen aus Sonderrücklagen	-	-	-	-	-	-
313	Entnahmen aus Sonderrücklagen	-	-	-	-	-	-
314	Entnahmen aus Sonderrücklagen	-	-	-	-	-	-
315	Entnahmen aus Sonderrücklagen	-	-	-	-	-	-
316	Entnahmen aus Sonderrücklagen	-	-	-	-	-	-
317	Entnahmen aus Sonderrücklagen	-	-	-	-	-	-
318	Entnahmen aus Sonderrücklagen	-	-	-	-	-	-
319	Entnahmen aus Sonderrücklagen	-	-	-	-	-	-
	Summe Gruppe 31	811.200	230,65	0	0,00	1.320.479,11	375,46
32	Rückflüsse von Darlehen						
320	vom Bund, ERP-Sondervermögen	-	-	-	-	-	-
321	vom Land	-	-	-	-	-	-
322	von Gemeinden/GV	-	-	-	-	-	-
323	von Zweckverbänden und dgl.	-	-	-	-	-	-
324	von Trägern der gesetzlichen Sozialversicherung	-	-	-	-	-	-
325	von sonstigen Bereichen	-	-	-	-	-	-
326	von sonstigen Bereichen	-	-	-	-	-	-
327	von sonstigen Bereichen	-	-	-	-	-	-
328	von sonstigen Bereichen	-	-	-	-	-	-
	Summe Gruppe 32	-	-	-	-	-	-
33	Einnahmen aus der Veräußerung v. Beteiligungen u Rückflüsse von Kapitalanlagen	-	-	-	-	-	-
34	Einnahmen aus der Veräußerung von Sachen des Anlageverm.	435.000	123,68	435.000	123,68	82.311,77	23,40
35	Beiträge und ähnl. Entgelte	20.000	5,69	22.000	6,26	18.485,71	5,26
36	Zuschüsse für Investitionen/Investitionsfördermaßnahmen						
360	von Bund, ERP-Sondervermögen	-	-	-	-	-	-
361	vom Land	1.655.000	470,57	1.895.500	538,95	1.697.659,81	482,70
362	von Gemeinden/GV	-	-	-	-	-	-
363	von Zweckverbänden und dgl.	-	-	-	-	-	-
364	von Trägern der gesetzlichen Sozialversicherung	-	-	-	-	-	-
365	von kommun. Sonderrechnungen	-	-	-	-	-	-
366	v.sonst.öffentl.Sonderrechnngn.	-	-	-	-	-	-
367	von privaten Unternehmen	0	0,00	98.500	28,01	35.739,29	10,16
368	von übrigen Bereichen	-	-	-	-	-	-
	Summe Gruppe 36	1.655.000	470,57	1.994.000	566,96	1.733.399,10	492,86
37	Einnahmen aus Krediten und inneren Darlehen						
370	von Bund, ERP-Sondervermögen	-	-	-	-	-	-
371	vom Land	-	-	-	-	-	-
372	von Gemeinden/GV	-	-	-	-	-	-
373	von Zweckverbänden und dgl.	-	-	-	-	-	-
374	von Trägern der gesetzlichen Sozialversicherung	-	-	-	-	-	-
375	von kommun. Sonderrechnungen	-	-	-	-	-	-
376	v.sonst.öff.Sonderrechnungen	-	-	-	-	-	-
377	von Kreditinst. (einschl.SpK.)	785.000	223,20	0	0,00	0,00	0,00
378	von übrigen Bereichen	-	-	-	-	-	-
379	Innere Darlehen	-	-	-	-	-	-
	Summe Gruppe 37	785.000	223,20	0	0,00	0,00	0,00

Gesamtplan 2023 - Modell 1		Beträge in EUR					
3. Gruppierungsübersicht							
zusätzlich Beträge pro Einwohner bei 3.517 Einwohnern (Stand: 30.06.2022)							
Nr. Bezeichnung	Ansatz 2023	jeEinw.	Ansatz 2022	je Einw.	Ergebnis 2021	je Einw.	
392 Sollfehlbetrag	-	-	0	0,00	0,00	0,00	
395 Istüberschuss des VMH	-	-	0	0,00	0,00	0,00	
Summe der Einnahmen des Vermögenshaushaltes	4.714.400	1.340,46	4.005.500	1.138,90	4.783.658,03	1.360,15	
Summe der Gesamteinnahmen	16.969.300	4.824,94	15.685.700	4.459,97	15.753.400,85	4.479,22	

Gesamtplan 2023 - Modell 1 3. Gruppierungsübersicht zusätzlich Beträge pro Einwohner bei 3.517 Einwohnern (Stand: 30.06.2022)		Beträge in EUR					
Nr.	Bezeichnung	Ansatz 2023	jeEinw.	Ansatz 2022	je Einw.	Ergebnis 2021	je Einw.
	Ausgaben						
4	Personalausgaben						
40	Aufwendung für ehrenamtliche Tätigkeiten	36.900	10,49	36.500	10,38	35.359,57	10,05
41	Dienstbezüge und dgl.	2.328.800	662,16	2.115.400	601,48	1.899.529,81	540,10
42	Versorgungsbezüge und dgl.	-	-	-	-	-	-
43	Beiträge zu Versorgungskassen	298.000	84,73	292.600	83,20	400.905,41	113,99
44	Beiträge zur gesetzlichen Sozialversicherung	414.300	117,80	405.400	115,27	415.153,38	118,04
45	Beihilfen, Unterstützungen und dgl.	55.100	15,67	53.800	15,30	45.346,30	12,89
46	Personal - Nebenausgaben	16.000	4,55	5.800	1,65	2.172,20	0,62
47	Deckungsreserve für Personalausgaben	20.000	5,69	17.500	4,98	0,00	0,00
	Summe Hauptgruppe 4	3.169.100	901,08	2.927.000	832,24	2.798.466,67	795,70
5-6	Sächlicher Verwaltungs- und Betriebsaufwand						
50	Unterhaltung d. Grundstücke und baulichen Anlagen	216.500	61,56	219.600	62,44	123.569,67	35,13
51	Unterhaltung des sonstigen unbeweglichen Vermögens	375.500	106,77	370.300	105,29	259.801,94	73,87
	Summe Gruppe 50, 51	592.000	168,33	589.900	167,73	383.371,61	109,01
52	Geräte, Ausstattungs- und Ausrüstungsgegenstände, sonst. Gebrauchsgegenstände	113.300	32,21	108.600	30,88	77.239,26	21,96
53	Mieten und Pachten	122.600	34,86	80.900	23,00	64.794,68	18,42
54	Bewirtschaftg d. Grundstücke baulichen Anlagen usw.	320.700	91,19	226.000	64,26	182.324,67	51,84
55	Haltung von Fahrzeugen	165.200	46,97	135.200	38,44	118.826,18	33,79
56	Besondere Aufwendungen für Bedienstete	48.700	13,85	42.100	11,97	24.966,12	7,10
57-63	weiter verwaltungs- und Betriebsausgaben	1.568.600	446,01	1.455.200	413,76	1.047.954,46	297,97
64	Steuern, Versicherungen, Schadensfälle	563.100	160,11	431.800	122,78	741.972,86	210,97
65	Geschäftsausgaben	190.400	54,14	126.700	36,03	121.917,01	34,67
66	weitere allgemeine sächliche Ausgaben	13.400	3,81	12.800	3,64	12.540,54	3,57
	Summe Gruppen 64 - 66	766.900	218,06	571.300	162,44	876.430,41	249,20
67	Erstattungen von Ausgaben des Verwaltungshaushaltes						
670	an Bund, ERP-Sondervermögen	20.300	5,77	17.800	5,06	18.238,54	5,19
671	an Land	-	-	-	-	-	-
672	an Gemeinden/GV	304.800	86,66	292.700	83,22	251.288,19	71,45
673	an Zweckverbände und dgl.	20.500	5,83	20.500	5,83	19.434,10	5,53
674	an Träger der gesetzlichen Sozialversicherung	-	-	-	-	-	-

Gesamtplan 2023 - Modell 1		Beträge in EUR					
3. Gruppierungsübersicht							
zusätzlich Beträge pro Einwohner bei		3.517 Einwohnern (Stand: 30.06.2022)					
Nr.	Bezeichnung	Ansatz 2023	jeEinw.	Ansatz 2022	je Einw.	Ergebnis 2021	je Einw.
675	an kommun.Sonderrechnungen	-	-	-	-	-	-
676	an sonst.öff.Sonderrechnungen	-	-	-	-	-	-
677	an private Unternehmen	-	-	-	-	-	-
678	an übrige Bereiche	-	-	-	-	-	-
679	Innere Verrechnungen	570.000	162,07	452.500	128,66	401.240,02	114,09
	Summe Gruppe 67	915.600	260,34	783.500	222,78	690.200,85	196,25
68	Kalkulatorische Kosten						
680	Abschreibungen	255.800	72,73	227.100	64,57	207.949,00	59,13
681	Abschreibungen zuw.finanziert	-	-	-	-	-	-
682	Abschreibungen auf wiederbe- schaffungszeitwerte	-	-	-	-	-	-
685	Verzinsung des Anlagekapitals	46.100	13,11	39.200	11,15	42.629,00	12,12
	Summe Gruppe 68	301.900	85,84	266.300	75,72	250.578,00	71,25
69	Aufgabenbezog. Leist.Beteilig.						
690	bei Leistungen für Unterkunft und Heizung nach SGB II	-	-	-	-	-	-
691	bei Leistungen f. Wohnbe- schaff./Umzugsko. nach SGB II	-	-	-	-	-	-
692	b. Leist. zur Einglied. v. Ar- beitssuchenden nach SGB II	-	-	-	-	-	-
693	bei einmaligen Leistungen an Arbeitssuchende SGB II	-	-	-	-	-	-
694	Arbeitslosengeld II nach SGB II ohne Unterkunft/Heizung	-	-	-	-	-	-
695	bei der Eingliederung Arbeits- suchender nach SGB II	-	-	-	-	-	-
696	Leistungen für Bildung und Teilhabe nach SGB II im Rahmen einer gemeinsamen Einrichtung	-	-	-	-	-	-
	Summe Gruppe 69	-	-	-	-	-	-
	Summe Hauptgruppen 5 - 6	4.915.500	1.397,64	4.259.000	1.210,98	3.716.686,24	1.056,78
7	Zuweisungen und Zuschüsse (nicht für Investitionen)						
70	Zuschüsse für laufende Zwecke soz. oder ähnl. Einrichtungen	719.000	204,44	717.600	204,04	663.165,17	188,56
71	Zuweisungen und sonstige Zuschüsse für laufende Zwecke						
710	an Bund, ERP-Sondervermögen	-	-	-	-	-	-
711	an Land	2.700	0,77	2.700	0,77	2.880,00	0,82
712	an Gemeinden/GV	-	-	-	-	-	-
713	an Zweckverbände und dgl.	-	-	-	-	-	-
714	an Träger der gesetzlichen Sozialversicherung	-	-	-	-	-	-
715	an kommunale Sonderrechnungen	-	-	-	-	-	-
716	an sonstige öffentliche Sonderrechnungen	-	-	-	-	-	-
717	an private Unternehmen	124.800	35,48	118.700	33,75	135.442,31	38,51
718	an übrige Bereiche	4.000	1,14	4.300	1,22	3.773,00	1,07
	Summe Gruppe 71	131.500	37,39	125.700	35,74	142.095,31	40,40
72	Schuldendiensthilfen						
722	an Gemeinden/GV	-	-	-	-	-	-
723	an Zweckverbände und dgl.	-	-	-	-	-	-
724	an Träger der gesetzlichen Sozialversicherung	-	-	-	-	-	-
725	an kommunale Sonderrechnungen	-	-	-	-	-	-
726	an sonstige öffentliche Sonderrechnungen	-	-	-	-	-	-
727	an private Unternehmen	-	-	-	-	-	-

Gesamtplan 2023 - Modell 1		Beträge in EUR					
3. Gruppierungsübersicht							
zusätzlich Beträge pro Einwohner bei		3.517 Einwohnern (Stand: 30.06.2022)					
Nr.	Bezeichnung	Ansatz 2023	jeEinw.	Ansatz 2022	je Einw.	Ergebnis 2021	je Einw.
728	an übrige Bereiche	-	-	-	-	-	-
	Summe Gruppe 72	-	-	-	-	-	-
73	Leistungen d. Sozialhilfe an nat. Personen (a.v.E.)						
730	SH einschl.Grundsicher.i.Alter u.bei Erwerbsmind. a.v.E. - Überörtlicher Träger	-	-	-	-	-	-
735	SH einschl.Grundsich.i.Alter u.b.Erwerbsminderg. a. v. E. - Örtlicher Träger	-	-	-	-	-	-
739	Leistungen für Bildung und Teilhabe an natürliche Per- sonen a.v.E.	-	-	-	-	-	-
	Summe Gruppe 73	-	-	-	-	-	-
74	Leistungen d. Sozialhilfe an nat. Personen (i.E.)						
740	SH einschl.Grundsich.i.Alter u.b.Erwerbsminderung - Überörtlicher Träger	-	-	-	-	-	-
745	SH einschl.Grundsich. im Alter u.b. Erwerbsminderung - Örtlicher Träger	-	-	-	-	-	-
749	Leistungen für Bildung und Teilhabe an natürliche Per- sonen i.E.	-	-	-	-	-	-
	Summe Gruppe 74	-	-	-	-	-	-
75	Leistungen an Kriegsoffer und ähnliche Anspruchsberechtigte	-	-	-	-	-	-
76	Leistungen der Jugendhilfe ausserhalb von Einrichtungen	-	-	-	-	-	-
77	Leistungen der Jugendhilfe in Einrichtungen	-	-	-	-	-	-
78	Sonstige soziale Leistungen						
781	Bildung und Teilhabe nach Bun- deskindergeldgesetz	-	-	-	-	-	-
782	Originäre Leistungen für Bildung und Teilhabe nach SGB II	-	-	-	-	-	-
783	für Unterkunft und Heizung an Arbeitssuchende SGB II	-	-	-	-	-	-
784	zur Eingliederung von Arbeits- suchenden nach SGB II	-	-	-	-	-	-
785	Einmalige Leistungen an Ar- beitssuchende nach SGB II	-	-	-	-	-	-
786	Arbeitslosengeld nach SGB II	-	-	-	-	-	-
787	Leistungen zur Eingliederung Arbeitssuchender nach SGB II	-	-	-	-	-	-
788	Weitere soziale Leistungen	-	-	-	-	-	-
	Summe Gruppe 78	-	-	-	-	-	-
79	Asylbewerberleistungsgesetz	-	-	-	-	-	-
	Summe der Gruppen 73 - 79	-	-	-	-	-	-
	Summe Hauptgruppe 7	850.500	241,83	843.300	239,78	805.260,48	228,96
8	Sonstige Finanzausgaben						
80	Zinsausgaben						
800	an Bund	-	-	-	-	-	-
801	an Land	-	-	-	-	-	-

Gesamtplan 2023 - Modell 1		Beträge in EUR					
3. Gruppierungsübersicht							
zusätzlich Beträge pro Einwohner bei 3.517 Einwohnern (Stand: 30.06.2022)							
Nr.	Bezeichnung	Ansatz 2023	jeEinw.	Ansatz 2022	je Einw.	Ergebnis 2021	je Einw.
802	an Gemeinden/GV	-	-	-	-	-	-
803	an Zweckverbände und dgl.	-	-	-	-	-	-
804	an Träger der gesetzlichen Sozialversicherung	-	-	-	-	-	-
805	an kommunale Sonderrechnungen	-	-	-	-	-	-
806	an sonstige öffentliche Sonderrechnungen	-	-	-	-	-	-
807	an Kreditinstitut.(einschl.Sp.)	11.700	3,33	16.900	4,81	20.639,85	5,87
808	an übrige Bereiche	-	-	-	-	-	-
809	für innere Darlehen	-	-	-	-	-	-
	Summe Gruppe 80	11.700	3,33	16.900	4,81	20.639,85	5,87
81	Steuerbeteiligungen						
810	Gewerbesteuerumlage	129.000	36,68	119.800	34,06	102.513,00	29,15
	Summe Gruppe 81	129.000	36,68	119.800	34,06	102.513,00	29,15
82	Allgemeine Zuweisungen						
821	an Land	-	-	-	-	-	-
822	an Gemeinden und Gemeindeverb.	-	-	-	-	-	-
	Summe Gruppe 82	-	-	-	-	-	-
83	Allgemeine Umlagen						
831	an Land (Solidarumlage)	-	-	-	-	-	-
832	an Gemeinden/Gemeindeverbände	2.118.800	602,45	1.912.600	543,82	1.895.042,24	538,82
833	an Verwaltungsgemeinschaften	-	-	-	-	-	-
	Summe Gruppe 83	2.118.800	602,45	1.912.600	543,82	1.895.042,24	538,82
84	weitere Finanzausgaben	2.100	0,60	2.100	0,60	2.152,00	0,61
85	Deckungsreserve	50.000	14,22	45.000	12,79	0,00	0,00
86	Zuführung zum Verm.-Haushalt						
860	Zuführung zum Verm.-Haushalt	992.600	282,23	1.538.900	437,56	1.613.350,34	458,73
861	Zuführung VermHH	15.600	4,44	15.600	4,44	15.632,00	4,44
862	Zuführung VermHH	-	-	-	-	-	-
863	Zuführung VermHH	-	-	-	-	-	-
864	Zuführung VermHH	-	-	-	-	-	-
865	Zuführung VermHH	-	-	-	-	-	-
866	Zuführung VermHH	-	-	-	-	-	-
867	Zuführung VermHH	-	-	-	-	-	-
868	Zuführung VermHH	-	-	-	-	-	-
869	Zuführung VermHH	-	-	-	-	-	-
	Summe Gruppe 86	1.008.200	286,66	1.554.500	442,00	1.628.982,34	463,17
895	Istfehlbetrag	0	0,00	0	0,00	0,00	0,00
	Summe Hauptgruppe 8	3.319.800	943,93	3.650.900	1.038,07	3.649.329,43	1.037,63
	Ausgaben des verw.-Haushalts	12.254.900	3.484,48	11.680.200	3.321,07	10.969.742,82	3.119,06
9	Ausgaben des Verm.-Haushaltes						

Gesamtplan 2023 - Modell 1		Beträge in EUR					
3. Gruppierungsübersicht		zusätzlich Beträge pro Einwohner bei 3.517 Einwohnern (Stand: 30.06.2022)					
Nr.	Bezeichnung	Ansatz 2023	jeEinw.	Ansatz 2022	je Einw.	Ergebnis 2021	je Einw.
90	Zuführung zum Verw.-Haushalt						
900	Zuführung zum Verw.-Haushalt	0	0,00	0	0,00	0,00	0,00
901	Zuführung VerwHH	-	-	-	-	-	-
902	Zuführung VerwHH	-	-	-	-	-	-
903	Zuführung VerwHH	-	-	-	-	-	-
904	Zuführung VerwHH	-	-	-	-	-	-
905	Zuführung VerwHH	-	-	-	-	-	-
906	Zuführung VerwHH	-	-	-	-	-	-
907	Zuführung VerwHH	-	-	-	-	-	-
908	Zuführung VerwHH	-	-	-	-	-	-
909	Zuführung VerwHH	-	-	-	-	-	-
	Summe Gruppe 90	0	0,00	0	0,00	0,00	0,00
91	Zuführung an Rücklagen						
910	Zuführung an Rücklagen	0	0,00	66.600	18,94	0,00	0,00
911	Zuführung an Sonderrücklagen	15.600	4,44	15.600	4,44	15.632,00	4,44
912	Zuführung an Sonderrücklagen	-	-	-	-	-	-
913	Zuführung an Sonderrücklagen	-	-	-	-	-	-
914	Zuführung an Sonderrücklagen	-	-	-	-	-	-
915	Zuführung an Sonderrücklagen	-	-	-	-	-	-
916	Zuführung an Sonderrücklagen	-	-	-	-	-	-
917	Zuführung an Sonderrücklagen	-	-	-	-	-	-
918	Zuführung an Sonderrücklagen	-	-	-	-	-	-
919	Zuführung an Sonderrücklagen	-	-	-	-	-	-
	Summe Gruppe 91	15.600	4,44	82.200	23,37	15.632,00	4,44
92	Gewährung von Darlehen						
920	an Bund, ERP-Sondervermögen	-	-	-	-	-	-
921	an Land	-	-	-	-	-	-
922	an Gemeinden/GV	-	-	-	-	-	-
923	an Zweckverbände und dgl.	-	-	-	-	-	-
924	an Träger der gesetzlichen Sozialversicherung	-	-	-	-	-	-
925	an kommunale Sonderrechnungen	-	-	-	-	-	-
926	an sonstige öffentliche Sonderrechnungen	-	-	-	-	-	-
927	an private Unternehmen	-	-	-	-	-	-
928	an übrige Bereiche	-	-	-	-	-	-
	Summe Gruppe 92	-	-	-	-	-	-
93	Vermögenserwerb						
931	wertpapiere ohne Anteilsrechte	-	-	-	-	-	-
932	Erwerb von Grundstücken	4.500	1,28	50.000	14,22	410.519,96	116,72
935	Erwerb von beweglichen Sachen des Anlagevermögens	263.800	75,01	409.700	116,49	408.223,35	116,07
936	Anteilsrechte	0	0,00	35.000	9,95	35.000,00	9,95
937	Investmentzertifikate	-	-	-	-	-	-
938	Kauf von Finanzderivaten	-	-	-	-	-	-

Gesamtplan 2023 - Modell 1		Beträge in EUR					
3. Gruppierungsübersicht							
zusätzlich Beträge pro Einwohner bei 3.517 Einwohnern (Stand: 30.06.2022)							
Nr.	Bezeichnung	Ansatz 2023	jeEinw.	Ansatz 2022	je Einw.	Ergebnis 2021	je Einw.
939	Sonstige Ausgaben	-	-	-	-	-	-
	Summe Gruppe 93	268.300	76,29	494.700	140,66	853.743,31	242,75
	Baumaßnahmen						
94	Hochbaumaßnahmen	276.000	78,48	143.100	40,69	132.444,01	37,66
95	Tiefbaumaßnahmen	3.876.200	1.102,13	2.938.800	835,60	3.322.262,28	944,63
96	Betriebs.-u.sonst.techn.Anlg.	32.000	9,10	8.000	2,27	0,00	0,00
	Summe Baumaßnahmen	4.184.200	1.189,71	3.089.900	878,56	3.454.706,29	982,29
97	Tilgung von Krediten, Rückzahlg. innerer Darlehen						
970	an Bund, ERP-Sondervermögen	-	-	-	-	-	-
971	an Land	-	-	-	-	-	-
972	an Gemeinden/GV	-	-	-	-	-	-
973	an Zweckverbände und dgl.	-	-	-	-	-	-
974	an Träger der gesetzlichen Sozialversicherung	-	-	-	-	-	-
975	an kommun.Sonderrechnungen	-	-	-	-	-	-
976	an sonst.öff. Sonderrechnungen	-	-	-	-	-	-
977	an Kreditinstit.(einschl.SpK.)	246.300	70,03	338.700	96,30	459.576,43	130,67
978	an übrige Bereiche	-	-	-	-	-	-
979	Rückzahlung innerer Darlehen	-	-	-	-	-	-
	Summe Gruppe 97	246.300	70,03	338.700	96,30	459.576,43	130,67
98	Zuweisungen und Zuschüsse für Investitionen						
980	an Bund, ERP-Sondervermögen	-	-	-	-	-	-
981	an Land	-	-	-	-	-	-
982	an Gemeinden/GV	-	-	-	-	-	-
983	an Zweckverbände und dgl.	-	-	-	-	-	-
984	an Träger der gesetzlichen Sozialversicherung	-	-	-	-	-	-
985	an kommunale Sonderrechnungen	-	-	-	-	-	-
986	an sonstige öffentliche Sonderrechnungen	-	-	-	-	-	-
987	an Kreditinstit.(einschl.SpK.)	-	-	-	-	0,00	0,00
988	an übrige Bereiche	-	-	-	-	-	-
	Summe Gruppe 98	-	-	-	-	0,00	0,00
99	Sonst. Ausg. Verm.-Haushalt						
990	Kreditbeschaffungskosten	-	-	-	-	-	-
991	Ablösung von Dauerlasten	-	-	-	-	-	-
992	Deckung von Sollfehlbeträgen	-	-	0	0,00	0,00	0,00
995	Istfehlbetrag	-	-	0	0,00	0,00	0,00
	Summe Gruppe 99	-	-	0	0,00	0,00	0,00
	Ausgaben des Verm.-Haushaltes	4.714.400	1.340,46	4.005.500	1.138,90	4.783.658,03	1.360,15
	Summe der Ausgaben	16.969.300	4.824,94	15.685.700	4.459,97	15.753.400,85	4.479,22



Beurteilung dauernde Leistungsfähigkeit

Gemeinde Grainau

2023

Gesamtplan 2023 - Modell 1 4. Übersicht zur Beurteilung der dauernden Leistungsfähigkeit					Beträge in EUR (Tausend)	
	Rech.erg. 2021	Ansatz 2022	Ansatz 2023	2024	FPL-Werte 2025	2026
1. Zuführung zum Vermögenshaushalt (Gr. 86)	1.629	1.555	1.008	1.239	1.219	1.222
abzüglich						
1.1 Zuführung zum Vermögenshaushalt - Sonderrücklagen	16	16	16	16	16	16
1.2 Bedarfszuweisungen (Ugr. 051)	-	-	-	-	-	-
1.3 Zuführung vom Vermögenshaushalt (Haushaltsstelle 91.280)	0	0	0	0	0	0
1.4 Ordentliche Tilgung von Krediten zuzüglich	460	339	239	344	302	281
1.5 Rückflüsse von Darlehen (Gr. 32)	-	-	-	-	-	-
1.6 Investitionspauschalen nach Art. 12 FAG (Haushaltsstelle 90.361)	127	127	127	127	127	127
1.7 Jährliche pauschale, zweckgebundene Zuweisungen aus der Feuerschutzsteuer Nach Art. 3 BayFwg	0	354	22	22	-	800
2 Bereinigtes Ergebnis	1.280	1.681	902	1.028	1.028	1.852
Ergänzende Angaben zum Verwaltungshaushalt						
3. Einmalige Einnahmen	-	-	-	-	-	-
4. Einmalige Ausgaben	-	-	-	-	-	-
Nachrichtliche Angaben						
5. Ausgaben für den Erwerb von beweglichen Sachen des Anlagevermögens (934, 935)	297	334	155	50	36	753
6. Ausgaben für Baumaßnahmen an Straßen (Nr. 2.42 AllgZVKommGrPl; Gr. 94-96)	2.866	1.955	2.261	400	400	760
7. Außerordentliche Tilgung von Krediten	0	0	7	-	-	-
8. Renten (Leibrenten) für die Abtretung von Grundstücken (9330, 9334)	-	-	-	-	-	-
9. Leasingraten (Gr. 9300)	111	76	109	61	61	65
10. Kalkulatorische Abschreibungen kosten- rechnender Einrichtungen (Ugr. 680)	208	227	256	256	256	256



Einzelplan

Gemeinde Grainau

2023

Abkürzung	Bedeutung
Budg.	Budget
ED	Einseitige Deckung
einm.	einmalige Einnahmen/Ausgaben
FL	Freiwillige Leistung
GD	Gegenseitige Deckung
KE	Kostenrechnende Einrichtung
Maßn.	Maßnahme
Prod.	Produkt
SN	Sammelnachweis
SNGeg	Sammelnachweis mit gegenseitiger Deckung
übtr.	übertragbarer Ansatz
uD-Me	Unechte Deckung, Mehreinnahmen
uD-MeMi	Unechte Deckung, Mehr- und Mindereinnahmen
uD-Mi	Unechte Deckung, Mindereinnahmen
ZoD-Me	Zweckbindung ohne unechte Deckung, Mehreinnahmen
ZoD-MeMi	Zweckbindung ohne unechte Deckung, Mehr- und Mindereinnahmen
ZoD-Mi	Zweckbindung ohne unechte Deckung, Mindereinnahmen
ZuD-Me	Zweckbindung mit unechter Deckung, Mehreinnahmen
ZuD-Me	Unechte mit echter, gegens. Deckung, Mehreinnahmen
ZuD-MeMi	Zweckbindung mit unechter Deckung, Mehr- und Mindereinnahmen
ZuD-MeMi	Unechte mit echter gegens. Deckung, Mehr/Mindereinn.
ZuD-Mi	Zweckbindung mit unechter Deckung, Mindereinnahmen
ZuD-Mi	Unechte mit echter, gegens. Deckung, Mindereinnahmen
ZueD-Me	Zweckb.: unechte und echte, gegens. Deckung, Mehreinn.
ZueDMeMi	Zweckb.: unechte und echte gegens. Deckung, Mehr/Mindereinn.
ZueD-Mi	Zweckb.: unechte und echte, gegens. Deckung, Mindereinn.
ZW	Zweckbindung

A. Verwaltungshaushalt

Einzelplan 0

Allgemeine Verwaltung

A. Verwaltungshaushalt 2023 - Modell 1					Beträge in EUR
Einzelplan: 0		Allgemeine Verwaltung			
Unterabschnitt: 0000		Gemeinde-, Kreis- und Bezirksorgane			
Gr	Bezeichnung/*Erläuterungen	Ansatz 2023	Ansatz 2022	Ergebnis 2021	Vermerke
	E i n n a h m e n				
	kein Konto vorhanden				
	A u s g a b e n				
4090	Aufwendungen für ehrenamtliche Tätigkeit	13.300	13.600	12.361,70	GD=40
4099	Aufwendungen für ehrenamtliche Tätigkeit -sonstiges Personal-	18.200	18.100	17.627,47	GD=40
4100	Beamtenbezüge	106.300	105.400	105.367,94	GD=40
4480	Beiträge zur gesetzlichen Sozialversicherung 'Sonstige'	1.000	1.000	1.096,83	GD=40
4590	Beihilfen,Unterstützungen u.ä.	7.900	7.900	4.223,91	GD=40
6540	Dienstreisen	2.500	2.500	2.420,69	GD=654
6580	Sonstige Geschäftsausgaben *sh. Erl. nach diesem UAB	5.300	4.300	1.604,55	GD=658
6600	verfügungsmittel	1.500	1.500	733,30	
	Ausgaben UA 0000	156.000	154.300	145.436,39	
	Abgleich Unterabschnitt 0000				
	Einnahmen	-	-	-	
	Ausgaben	156.000	154.300	145.436,39	
	Abgleich	156.000-	154.300-	145.436,39-	
	E r l ä u t e r u n g e n				
6580	Sportlerehrung	2.000			
	GR-Jahresabschluss	1.800			
	Repräsentation	1.500			

A. Verwaltungshaushalt 2023 - Modell 1					Beträge in EUR
Einzelplan: 0 Allgemeine Verwaltung					
Unterabschnitt: 0200 Hauptverwaltung					
Gr	Bezeichnung/*Erläuterungen	Ansatz 2023	Ansatz 2022	Ergebnis 2021	Vermerke
E i n n a h m e n					
1000	Verwaltungsgebühren	10.300	10.000	11.017,30	
1599	Vermischte Einnahmen	900	800	2.300,76	
1600	Erstattung vom Bund, ERP-Sondervermögen	-	-	50.564,63	
1620	Erstattung von Gemeinden/Gv	7.200	7.000	7.011,00	
1690	Innere Verrechnungen	297.300	293.200	257.832,02	
2600	Bußgelder u.ä.	500	500	3.150,00	
	Einnahmen UA 0200	316.200	311.500	331.875,71	
A u s g a b e n					
4100	Beamtenbezüge	62.700	57.800	53.920,10	GD=40
4140	Entgelte für tariflich Beschäftigte	101.100	93.200	97.354,12	GD=40
4300	Beiträge zu Versorgungskassen 'Beamate'	143.100	142.000	274.010,42	GD=40
4340	Beiträge zu Versorgungskassen 'Tariflich Beschäftigte'	8.000	7.300	5.287,31	GD=40
4440	Beiträge zur gesetzlichen Sozialversicherung 'Tariflich Beschäftigte'	20.900	19.100	20.229,80	GD=40
4590	Beihilfen,Unterstützungen u.ä.	28.100	28.100	29.057,16	GD=40
5200	Verwaltungs- und Zweckausstattung	1.500	1.300	1.339,91	GD=52
5300	Mieten und Pachten *sh. Erl. nach diesem UAB	5.400	-	-	GD=53
6321	Öffentlichkeitsarbeit *Internetauftritt	1.600	-	-	
6322	EDV-Kosten (Hardware)	4.500	5.000	6.279,42	GD=632
6323	EDV-Kosten (Software)	10.000	18.400	6.858,97	GD=632
6400	Steuern, Versicherungen, Leistungen bei nicht-versicherten Schäden *sh. Erl. nach diesem UAB	14.800	14.500	14.329,66	GD=64
6450	Unfallversicherung (auch gesetzliche Unfallvers.)	26.400	23.600	23.520,00	GD=64
6500	Bürobedarf	2.800	3.400	2.712,57	GD=650
6510	Bücher, Zeitschriften u.ä.	4.900	5.700	4.455,51	GD=651
6520	Post-, Fernmeldegebühren	7.500	10.000	9.375,36	GD=652
6530	Öffentliche Bekanntmachungen, Amtsblatt *sh. Erl. nach diesem UAB	6.500	5.400	4.289,67	
6540	Dienstreisen	900	1.300	1.399,02	GD=654
6550	Sachverständigenkosten, Gerichtskosten u.ä.	1.800	1.500	1.404,22	

A. Verwaltungshaushalt 2023 - Modell 1					Beträge in EUR
Einzelplan: 0 Allgemeine Verwaltung					
Unterabschnitt: 0200 Hauptverwaltung					
Gr	Bezeichnung/*Erläuterungen	Ansatz 2023	Ansatz 2022	Ergebnis 2021	Vermerke
6580	Sonstige Geschäftsausgaben *sh. Erl. nach diesem UAB	6.500	4.700	6.998,34	GD=658
6610	Mitgliedsbeiträge an Verbände, Vereine und dgl. *sh. Erl. nach diesem UAB	2.500	2.500	2.472,20	
6620	Vermischte Ausgaben	100	100	27,76	
6700	Erstattungen an Bund, ERP-Sondervermögen *Ant.Führ.Zeugn.	1.700	1.800	1.735,68	
7180	Zuweisungen/Zuschüsse an übrige Bereiche *sh. Erl. nach diesem UAB	2.000	2.300	1.800,00	FL=1
8419	Ausgleichsabgabe nach dem SGB IX für unbesetzte Pflicht- plätze	1.600	1.600	1.515,00	
	Ausgaben UA 0200	466.900	450.600	570.372,20	
	Abgleich Unterabschnitt 0200				
	Einnahmen	316.200	311.500	331.875,71	
	Ausgaben	466.900	450.600	570.372,20	
	Abgleich	150.700-	139.100-	238.496,49-	
	E r l ä u t e r u n g e n				
5300	Kurhaus - Saal waxenstein				
6400	Komm. Haftpflicht Vers. 11.400 Rechtsschutz Vers. 3.400				
6530	Bürgerblatt (4 Ausgaben) 5.000 Stellenausschreibungen 1.500				
6580	Ehrungen 3.000 Karten-/Urkundenbedarf 2.000 Nachrufe 800 Rentnerweihnacht 600 sonst. 100				
6610	ARGE GL 100 BayGDE-Tag 1.500 BayGDE-Tag (Lkr.) 200 KAV 700				
7180	Zuwendungen f. Neugeborene				

A. Verwaltungshaushalt 2023 - Modell 1					Beträge in EUR
Einzelplan: 0 Allgemeine Verwaltung					
Unterabschnitt: 0300 Finanzverwaltung					
Gr	Bezeichnung/*Erläuterungen	Ansatz 2023	Ansatz 2022	Ergebnis 2021	Vermerke
	E i n n a h m e n				
	kein Konto vorhanden				
	A u s g a b e n				
4140	Entgelte für tariflich Beschäftigte	128.900	94.300	88.055,21	GD=40
4340	Beiträge zu Versorgungskassen 'Tariflich Beschäftigte'	10.200	7.800	7.628,63	GD=40
4440	Beiträge zur gesetzlichen Sozialversicherung 'Tariflich Beschäftigte'	26.700	20.700	19.771,79	GD=40
4590	Beihilfen,Unterstützungen u.ä.	0	100	25,80	GD=40
5300	Mieten und Pachten *sh. Erl. nach diesem UAB	100	-	-	GD=53
6322	EDV-Kosten (Hardware)	3.700	3.500	2.988,57	GD=632
6323	EDV-Kosten (Software)	23.000	25.000	26.469,88	GD=632
6440	Vermögenseigenschaden-,Rechtsschutzversicherungen und dgl.	7.000	5.500	5.009,03	GD=64
6500	Bürobedarf	100	100	59,78	GD=650
6510	Bücher, Zeitschriften u.ä.	2.100	2.000	1.934,00	GD=651
6580	Sonstige Geschäftsausgaben *sh. Erl. nach diesem UAB	42.300	1.200	1.542,23	GD=658
6610	Mitgliedsbeiträge an Verbände, Vereine und dgl. *sh. Erl. nach diesem UAB	1.500	1.500	1.393,61	
	Ausgaben UA 0300	245.600	161.700	154.878,53	
	Abgleich Unterabschnitt 0300				
	Einnahmen	-	-	-	
	Ausgaben	245.600	161.700	154.878,53	
	Abgleich	245.600-	161.700-	154.878,53-	
	E r l ä u t e r u n g e n				
5300	e-CarSharing				
6580	Überörtl.Prüfung 19-22 40.000 Kassensicherheitsprüfung 1.000 EC-Gebühren 700 Gerichtsvollzieher 600				
6610	BKPV				

A. Verwaltungshaushalt 2023 - Modell 1					Beträge in EUR
Einzelplan: 0		Allgemeine Verwaltung			
Unterabschnitt: 0331		Kassenverwaltung			
Gr	Bezeichnung/*Erläuterungen	Ansatz 2023	Ansatz 2022	Ergebnis 2021	Vermerke
E i n n a h m e n					
1010	Verwaltungskosten (KG,VwKostG)	1.200	1.200	683,96	
1040	Gerichtskosten und ähnliches	0	-	-	
1599	Vermischte Einnahmen	100	100	19,66	
2610	Säumniszuschläge, Verzugszinsen u.ä.	2.800	3.500	2.671,75	
2612	Stundungszinsen	100	-	255,00	
2616	Verzinsung von Steuer- nachforderungen	0	-	1.916,00	
2618	Aussetzungszinsen	0	-	-	
Einnahmen UA 0331		4.200	4.800	5.546,37	
A u s g a b e n					
6581	Bankgebühren u. ä. *sh. Erl. nach diesem UAB	5.900	9.600	10.304,63	GD=658
8412	Verzinsung von Steuer- erstattungen	500	500	637,00	
Ausgaben UA 0331		6.400	10.100	10.941,63	
Abgleich Unterabschnitt 0331					
Einnahmen		4.200	4.800	5.546,37	
Ausgaben		6.400	10.100	10.941,63	
Abgleich		2.200-	5.300-	5.395,26-	
E r l ä u t e r u n g e n					
6581	Kontoführungsgebühren 5.600 Rücklastschriftgebühren 300				

A. Verwaltungshaushalt 2023 - Modell 1					Beträge in EUR
Einzelplan: 0 Allgemeine Verwaltung					
Unterabschnitt: 0501 Standesamt					
Gr	Bezeichnung/*Erläuterungen	Ansatz 2023	Ansatz 2022	Ergebnis 2021	Vermerke
	E i n n a h m e n				
	kein Konto vorhanden				
	A u s g a b e n				
6722	Erstattungen an Gemeinden und Gemeindeverbände *sh. Erl. nach diesem UAB	14.700	13.900	13.474,18	
	Ausgaben UA 0501	14.700	13.900	13.474,18	
	Abgleich Unterabschnitt 0501				
	Einnahmen	-	-	-	
	Ausgaben	14.700	13.900	13.474,18	
	Abgleich	14.700-	13.900-	13.474,18-	
	E r l ä u t e r u n g e n				

A. Verwaltungshaushalt 2023 - Modell 1					Beträge in EUR
Einzelplan: 0 Allgemeine Verwaltung					
Unterabschnitt: 0521 Wahlen					
Gr	Bezeichnung/*Erläuterungen	Ansatz 2023	Ansatz 2022	Ergebnis 2021	Vermerke
E i n n a h m e n					
1610	Erstattung vom Land *sh. Erl. nach diesem UAB	2.000	-	3.620,00	
	Einnahmen UA 0521	2.000	-	3.620,00	
A u s g a b e n					
4090	Aufwendungen für ehrenamtliche Tätigkeit *sh. Erl. nach diesem UAB	600	-	670,00	GD=40
5200	Verwaltungs- und Zweck- ausstattung *sh. Erl. nach diesem UAB	1.200	-	9,99	GD=52
6322	EDV-Kosten (Hardware)	200	100	-	GD=632
6323	EDV-Kosten (Software) *sh. Erl. nach diesem UAB	1.000	1.000	3.819,00	GD=632
6500	Bürobedarf *sh. Erl. nach diesem UAB	2.300	-	1.622,82	GD=650
6510	Bücher, Zeitschriften u.ä.	600	-	-	GD=651
6520	Post-, Fernmeldegebühren *sh. Erl. nach diesem UAB	2.400	-	1.907,74	GD=652
6620	Vermischte Ausgaben	400	-	326,72	
	Ausgaben UA 0521	8.700	1.100	8.356,27	
Abgleich Unterabschnitt 0521					
	Einnahmen	2.000	-	3.620,00	
	Ausgaben	8.700	1.100	8.356,27	
	Abgleich	6.700-	1.100-	4.736,27-	
6722	E r l ä u t e r u n g e n				
1610	Landtags- und Bezirkswahlen				
4090	Erfrischungsgeld				
5200	Amtstafeln Wahlurnen				
6323	Landkreis-Wahl Lizenz				
6500	Vordrucke Urnen-/Briefwahl				
6520	Versand von - Wahlbenachrichtigung - Briefwahlunterlagen				

A. Verwaltungshaushalt 2023 - Modell 1					Beträge in EUR
Einzelplan: 0		Allgemeine Verwaltung			
Unterabschnitt: 0600		Einrichtungen für die gesamte Verwaltung (Rathaus)			
Gr	Bezeichnung/*Erläuterungen	Ansatz 2023	Ansatz 2022	Ergebnis 2021	Vermerke
E i n n a h m e n					
1400	Mieten und Pachten	10.500	9.800	10.025,79	
	Einnahmen UA 0600	10.500	9.800	10.025,79	
A u s g a b e n					
4140	Entgelte für tariflich Beschäftigte	28.800	28.800	28.175,91	GD=40
4340	Beiträge zu Versorgungskassen 'Tariflich Beschäftigte'	2.300	2.200	2.224,42	GD=40
4440	Beiträge zur gesetzlichen Sozialversicherung 'Tariflich Beschäftigte'	6.000	5.900	5.892,65	GD=40
5000	Gebäude- und Grundstücksunterhalt	1.800	3.300	2.314,06	GD=50
5200	Verwaltungs- und Zweckausstattung	1.200	1.200	2.620,99	GD=52
5220	Arbeitsgeräte und -maschinen, Werkzeuge	400	500	1.399,14	GD=52
5225	Elektrische Anlagen- und Betriebsmittelprüfung	1.200	1.200	1.189,41	GD=5225
5400	Bewirtschaftung der Grundstücke und Gebäude *sh. Erl. nach diesem UAB	34.600	20.100	13.072,08	GD=54
5500	Haltung von Fahrzeugen	400	900	1.074,73	GD=55
5600	Dienst- und Schutzkleidung, pers. Ausrüstungsgegenstände	400	400	366,00	GD=560
6400	Steuern, Versicherungen, Leistungen bei nicht-versicherten Schäden	1.200	1.100	1.106,48	GD=64
6620	Vermischte Ausgaben	100	100	60,00	
	Ausgaben UA 0600	78.400	65.700	59.495,87	
Abgleich Unterabschnitt 0600					
	Einnahmen	10.500	9.800	10.025,79	
	Ausgaben	78.400	65.700	59.495,87	
	Abgleich	67.900-	55.900-	49.470,08-	
E r l ä u t e r u n g e n					
5400	Gas	7.700			
	Strom	23.800			
	w/K	500			
	Abfall	400			
	Sachvers.	1.000			
	Reinigung	800			
	Sonst.	400			

A. Verwaltungshaushalt 2023 - Modell 1					Beträge in EUR
Einzelplan: 0		Allgemeine Verwaltung			
Unterabschnitt: 0800		Einrichtungen und Maßnahmen für Verwaltungsangehörige			
Gr	Bezeichnung/*Erläuterungen	Ansatz 2023	Ansatz 2022	Ergebnis 2021	Vermerke
	E i n n a h m e n				
	kein Konto vorhanden				
	A u s g a b e n				
4592	Beihilfen,Unterstützungen u.ä.	300	300	480,00	GD=40
4690	Betriebsveranstaltungen *sh. Erl. nach diesem UAB	6.000	5.800	2.172,20	GD=40
4695	Betriebliches Gesundheits- management	10.000	-	-	GD=40
5620	Aus- und Fortbildung, Umschulung *sh. Erl. nach diesem UAB	14.500	16.500	6.139,75	GD=562
	Ausgaben UA 0800	30.800	22.600	8.791,95	
	Abgleich Unterabschnitt 0800				
	Einnahmen	-	-	-	
	Ausgaben	30.800	22.600	8.791,95	
	Abgleich	30.800-	22.600-	8.791,95-	
	E r l ä u t e r u n g e n				
4690	Betriebsausflug	3.500			
	Jahresabschluss	1.700			
	Asphaltstockturnier	800			
5620	VFA-K (2020-2023)	2.500			
	BL II (2022-2024)	5.000			
	Sonst. Fortbildungen	7.000			

A. Verwaltungshaushalt 2023 - Modell 1					Beträge in EUR
Einzelplan: 0 Allgemeine Verwaltung					
Unterabschnitt: 0845 Fachkräfte für Arbeitssicherheit					
Gr	Bezeichnung/*Erläuterungen	Ansatz 2023	Ansatz 2022	Ergebnis 2021	Vermerke
	E i n n a h m e n				
	kein Konto vorhanden				
	A u s g a b e n				
4591	Beihilfen, Unterstützungen u.ä. -ärztlicher Dienst-	2.900	3.000	5.293,35	GD=45
	Ausgaben UA 0845	2.900	3.000	5.293,35	
	Abgleich Unterabschnitt 0845				
	Einnahmen	-	-	-	
	Ausgaben	2.900	3.000	5.293,35	
	Abgleich	2.900-	3.000-	5.293,35-	

A. Verwaltungshaushalt 2023 - Modell 1 Abgleich der Abschnitte und des Einzelplanes Einzelplan: 0 Allgemeine Verwaltung		Beträge in EUR		
		Ansatz 2023	Ansatz 2022	Ergebnis 2021
00	Einnahmen	-	-	-
	Ausgaben	156.000	154.300	145.436,39
	Abgleich	156.000-	154.300-	145.436,39-
02	Einnahmen	316.200	311.500	331.875,71
	Ausgaben	466.900	450.600	570.372,20
	Abgleich	150.700-	139.100-	238.496,49-
03	Einnahmen	4.200	4.800	5.546,37
	Ausgaben	252.000	171.800	165.820,16
	Abgleich	247.800-	167.000-	160.273,79-
05	Einnahmen	2.000	-	3.620,00
	Ausgaben	23.400	15.000	21.830,45
	Abgleich	21.400-	15.000-	18.210,45-
06	Einnahmen	10.500	9.800	10.025,79
	Ausgaben	78.400	65.700	59.495,87
	Abgleich	67.900-	55.900-	49.470,08-
08	Einnahmen	-	-	-
	Ausgaben	33.700	25.600	14.085,30
	Abgleich	33.700-	25.600-	14.085,30-
0	Einnahmen	332.900	326.100	351.067,87
	Ausgaben	1.010.400	883.000	977.040,37
	Abgleich	677.500-	556.900-	625.972,50-

A. Verwaltungshaushalt

Einzelplan 1

Öffentliche Sicherheit
und Ordnung

A. Verwaltungshaushalt 2023 - Modell 1					Beträge in EUR
Einzelplan: 1		öffentliche Sicherheit und Ordnung			
Unterabschnitt: 1100		Öffentliche Ordnung			
Gr	Bezeichnung/*Erläuterungen	Ansatz 2023	Ansatz 2022	Ergebnis 2021	Vermerke
E i n n a h m e n					
1000	Verwaltungsgebühren	19.500	18.700	24.323,80	
	Einnahmen UA 1100	19.500	18.700	24.323,80	
A u s g a b e n					
4140	Entgelte für tariflich Beschäftigte	79.800	57.400	80.441,32	GD=40
4340	Beiträge zu Versorgungskassen 'Tariflich Beschäftigte'	3.000	4.500	6.219,21	GD=40
4440	Beiträge zur gesetzlichen Sozialversicherung 'Tariflich Beschäftigte'	8.000	11.800	16.637,52	GD=40
6320	Verschiedener Betriebsaufwand *sh. Erl. nach diesem UAB	17.400	13.400	12.892,31	GD=630
6322	EDV-Kosten (Hardware)	2.100	2.100	1.971,97	GD=632
6323	EDV-Kosten (Software)	14.300	13.700	14.976,91	GD=632
6500	Bürobedarf	1.800	1.000	494,51	GD=650
6700	Erstattungen an Bund, ERP-Sondervermögen *Ant. BPA u. RP	18.600	16.000	16.502,86	
7090	Zuschüsse für lfd. Zwecke an Verbände, Vereine u.ä. sowie deren Einrichtungen *sh. Erl. nach diesem UAB	3.600	3.500	2.394,00	FL=1
	Ausgaben UA 1100	148.600	123.400	152.530,61	
Abgleich Unterabschnitt 1100					
	Einnahmen	19.500	18.700	24.323,80	
	Ausgaben	148.600	123.400	152.530,61	
	Abgleich	129.100-	104.700-	128.206,81-	
E r l ä u t e r u n g e n					
6320	verkehrsleitung Eibseeberg				
7090	Fundtierpauschale				

A. Verwaltungshaushalt 2023 - Modell 1					Beträge in EUR
Einzelplan: 1 Öffentliche Sicherheit und Ordnung					
Unterabschnitt: 1122 Verkehrsüberwachung					
Gr	Bezeichnung/*Erläuterungen	Ansatz 2023	Ansatz 2022	Ergebnis 2021	Vermerke
	E i n n a h m e n				
	kein Konto vorhanden				
	A u s g a b e n				
6320	Verschiedener Betriebsaufwand	200	200	204,56	GD=630
6400	Steuern, Versicherungen, Leistungen bei nicht- versicherten Schäden *sh. Erl. nach diesem UAB	300	300	229,35	GD=64
6730	Erstattungen an Zweckverbände und dgl. *sh. Erl. nach diesem UAB	20.500	20.500	19.434,10	
	Ausgaben UA 1122	21.000	21.000	19.868,01	
	Abgleich Unterabschnitt 1122				
	Einnahmen	-	-	-	
	Ausgaben	21.000	21.000	19.868,01	
	Abgleich	21.000-	21.000-	19.868,01-	
	E r l ä u t e r u n g e n				
6400	Geschw.Messgeräte				
6730	Einn. s. 9000.0812				

A. Verwaltungshaushalt 2023 - Modell 1					Beträge in EUR
Einzelplan: 1		Öffentliche Sicherheit und Ordnung			
Unterabschnitt: 1300		Brandschutz			
Gr	Bezeichnung/*Erläuterungen	Ansatz 2023	Ansatz 2022	Ergebnis 2021	Vermerke
E i n n a h m e n					
1400	Mieten und Pachten	18.900	18.900	15.133,49	
1670	Erstattungen durch private Unternehmen *sh. Erl. nach diesem UAB	15.700	12.700	17.197,83	
1690	Innere Verrechnungen *sh. Erl. nach diesem UAB	1.800	1.500	-	
1770	Zuschüsse von privaten Unternehmen (auch Spenden)	0	-	-	
Einnahmen UA 1300		36.400	33.100	32.331,32	
A u s g a b e n					
4090	Aufwendungen für ehrenamtliche Tätigkeit	4.200	4.200	4.100,40	GD=40
4140	Entgelte für tariflich Beschäftigte	25.800	24.900	47.809,25	GD=40
4340	Beiträge zu Versorgungskassen 'Tariflich Beschäftigte'	2.000	2.000	3.763,95	GD=40
4440	Beiträge zur gesetzlichen Sozialversicherung 'Tariflich Beschäftigte'	5.600	5.400	10.239,04	GD=40
4480	Beiträge zur gesetzlichen Sozialversicherung 'Sonstige'	0	-	-	GD=40
5000	Gebäude- und Grundstücksunterhalt *sh. Erl. nach diesem UAB	22.000	25.000	5.326,83	GD=50
5200	Verwaltungs- und Zweckausstattung *sh. Erl. nach diesem UAB	11.500	4.000	3.639,82	GD=52
5220	Arbeitsgeräte und -maschinen, Werkzeuge *sh. Erl. nach diesem UAB	7.000	8.700	6.397,84	GD=52
5225	Elektrische Anlagen- und Betriebsmittelprüfung	1.400	1.400	1.350,35	GD=5225
5400	Bewirtschaftung der Grundstücke und Gebäude *sh. Erl. nach diesem UAB	24.100	15.400	15.664,88	GD=54
5500	Haltung von Fahrzeugen *sh. Erl. nach diesem UAB	20.700	23.300	11.037,82	GD=55
5600	Dienst- und Schutzkleidung, pers. Ausrüstungsgegenstände *sh. Erl. nach diesem UAB	8.000	4.000	6.680,61	GD=560
5620	Aus- und Fortbildung, Umschulung *sh. Erl. nach diesem UAB	1.500	1.500	571,20	GD=562
6322	EDV-Kosten (Hardware)	1.100	1.900	1.174,90	GD=632
6323	EDV-Kosten (Software)	400	300	193,00	GD=632

A. Verwaltungshaushalt 2023 - Modell 1					Beträge in EUR
Einzelplan: 1 öffentliche Sicherheit und Ordnung					
Unterabschnitt: 1300 Brandschutz					
Gr	Bezeichnung/*Erläuterungen	Ansatz 2023	Ansatz 2022	Ergebnis 2021	Vermerke
6329	Sonstiger verschiedener Betriebsaufwand *sh. Erl. nach diesem UAB	14.500	12.800	19.305,63	GD=630
6400	Steuern, Versicherungen, Leistungen bei nicht-versicherten Schäden	1.500	1.500	1.456,09	GD=64
6500	Bürobedarf	400	300	304,90	GD=650
6520	Post-, Fernmeldegebühren	1.200	1.000	992,92	GD=652
6610	Mitgliedsbeiträge an Verbände, Vereine und dgl. *sh. Erl. nach diesem UAB	500	500	810,76	
7090	Zuschüsse für lfd. Zwecke an Verbände, Vereine u.ä. sowie deren Einrichtungen *sh. Erl. nach diesem UAB	4.800	2.400	750,00	FL=1
Ausgaben UA 1300		158.200	140.500	141.570,19	
Abgleich Unterabschnitt 1300					
Einnahmen		36.400	33.100	32.331,32	
Ausgaben		158.200	140.500	141.570,19	
Abgleich		121.800-	107.400-	109.238,87-	
E r l ä u t e r u n g e n					
1670	Einsatzkostenerstattung Pauschale LKW Dekon-P	13.000 2.700			
1690	Kirchl. u. weltliche Angelegenh.				
5000	Balkon-Erneuerung Unterhalt Prüfungen/wartungen - elektr. Anlagen - Tore - Aufzug - Schlauchwaschanlage - Sirenen - Heizung	14.000 2.500 1.300 1.000 1.000 1.000 700 500			
5200	Schläuche/Armaturen Rettungssatz-Hydraulik sonst.	8.000 3.000 500			
5220	Werkzeug/Kleinmaterial Neu Meldeempfänger Rep.Meldeemp./Funk Wartungen/Prüfungen - Absturzsicherungssatz - Abseilgerät - Schwimmwesten - Gurte	2.500 2.500 1.000 700 300 750 950			
5400	Gas Strom w/k/GrSt Abfall Sachvers. Sonst.	7.400 13.300 1.200 400 1.200 600			

A. Verwaltungshaushalt 2023 - Modell 1					Beträge in EUR
Einzelplan: 1		Öffentliche Sicherheit und Ordnung			
Unterabschnitt: 1300		Brandschutz			
Gr	Bezeichnung/*Erläuterungen	Ansatz 2023	Ansatz 2022	Ergebnis 2021	Vermerke
5500	Reparaturen/Unterh.	5.000			
	Kraftstoffe	4.800			
	Versicherungen	1.900			
	LF 20 - Rückfahrkamera	3.000			
	TLF - Schneeketten	6.000			
5600	PSA				
5620	LKW-Führerschein				
6329	Atemschutzzentr.	8.500			
	G26/3 u. Radiolog.	2.000			
	Ölbinder/Wespex	1.500			
	Lohnkostenerstattung	1.500			
	Schutzimpfungen	500			
	Sonst.	500			
6610	Lkr.-Feuerwehrverb.	400			
	FW-Erholungsheim	100			
7090	Einsatzkostenerstattung	4.000			
	Zuschuss	750			

A. Verwaltungshaushalt 2023 - Modell 1					Beträge in EUR
Einzelplan: 1		Öffentliche Sicherheit und Ordnung			
Unterabschnitt: 1400		Katastrophen-/Zivilschutz, Lawinenwarndienst			
Gr	Bezeichnung/*Erläuterungen	Ansatz 2023	Ansatz 2022	Ergebnis 2021	Vermerke
E i n n a h m e n					
1710	Zuweisungen vom Land	0	-	-	
1770	Zuschüsse von privaten Unternehmen (auch Spenden)	0	-	-	
Einnahmen UA 1400		0	-	-	
A u s g a b e n					
5200	Verwaltungs- und Zweckausstattung *sh. Erl. nach diesem UAB	200	200	-	GD=52
6620	Vermischte Ausgaben *sh. Erl. nach diesem UAB	400	600	2.077,72	
Ausgaben UA 1400		600	800	2.077,72	
Abgleich Unterabschnitt 1400					
Einnahmen		0	-	-	
Ausgaben		600	800	2.077,72	
Abgleich		600-	800-	2.077,72-	
E r l ä u t e r u n g e n					
5200	Sandsäcke				
6620	Lawinenkommission/ Verdienstausfälle				

A. Verwaltungshaushalt 2023 - Modell 1					Beträge in EUR
Einzelplan: 1		Öffentliche Sicherheit und Ordnung			
Unterabschnitt: 1600		Rettungsdienst			
Gr	Bezeichnung/*Erläuterungen	Ansatz 2023	Ansatz 2022	Ergebnis 2021	Vermerke
	E i n n a h m e n				
	kein Konto vorhanden				
	A u s g a b e n				
5300	Mieten und Pachten *sh. Erl. nach diesem UAB	100	100	50,00	GD=53
7090	Zuschüsse für lfd. Zwecke an Verbände, Vereine u.ä. sowie deren Einrichtungen *sh. Erl. nach diesem UAB	1.800	1.600	1.299,85	FL=1
	Ausgaben UA 1600	1.900	1.700	1.349,85	
	Abgleich Unterabschnitt 1600				
	Einnahmen	-	-	-	
	Ausgaben	1.900	1.700	1.349,85	
	Abgleich	1.900-	1.700-	1.349,85-	
	E r l ä u t e r u n g e n				
5300	Hubschrauber Landeplatz				
7090	Bergwacht	750			
	BRK	150			
	HvO (Diesel-Erstattung)	750			
	Wasserwacht	150			

A. Verwaltungshaushalt 2023 - Modell 1		Beträge in EUR		
Abgleich der Abschnitte und des Einzelplanes				
Einzelplan: 1 Öffentliche Sicherheit und Ordnung				
		Ansatz 2023	Ansatz 2022	Ergebnis 2021
11	Einnahmen	19.500	18.700	24.323,80
	Ausgaben	169.600	144.400	172.398,62
	Abgleich	150.100-	125.700-	148.074,82-
13	Einnahmen	36.400	33.100	32.331,32
	Ausgaben	158.200	140.500	141.570,19
	Abgleich	121.800-	107.400-	109.238,87-
14	Einnahmen	0	-	-
	Ausgaben	600	800	2.077,72
	Abgleich	600-	800-	2.077,72-
16	Einnahmen	-	-	-
	Ausgaben	1.900	1.700	1.349,85
	Abgleich	1.900-	1.700-	1.349,85-
1	Einnahmen	55.900	51.800	56.655,12
	Ausgaben	330.300	287.400	317.396,38
	Abgleich	274.400-	235.600-	260.741,26-

A. Verwaltungshaushalt

Einzelplan 2

Schulen

A. Verwaltungshaushalt 2023 - Modell 1					Beträge in EUR
Einzelplan: 2 Schulen					
Unterabschnitt: 2110 Grundschulen					
Gr	Bezeichnung/*Erläuterungen	Ansatz 2023	Ansatz 2022	Ergebnis 2021	Vermerke
E i n n a h m e n					
1400	Mieten und Pachten	7.900	7.700	7.750,98	
1590	Verschiedene Verwaltungs- und Betriebseinnahmen *sh. Erl. nach diesem UAB	900	900	965,00	
1690	Innere Verrechnungen	13.900	13.900	13.900,00	
1710	Zuweisungen vom Land	0	-	-	
1718	Zuweisungen für lfd. Zwecke: Lernmittelfreiheit	1.200	1.200	1.220,00	
1770	Zuschüsse von privaten Unternehmen (auch Spenden)	0	-	570,96	
Einnahmen UA 2110		23.900	23.700	24.406,94	
A u s g a b e n					
4090	Aufwendungen für ehrenamtliche Tätigkeit	600	600	600,00	GD=40
4140	Entgelte für tariflich Beschäftigte	84.900	83.200	77.005,44	GD=40
4340	Beiträge zu Versorgungskassen 'Tariflich Beschäftigte'	6.700	6.500	6.197,57	GD=40
4440	Beiträge zur gesetzlichen Sozialversicherung 'Tariflich Beschäftigte'	17.800	17.300	17.423,78	GD=40
5000	Gebäude- und Grundstücksunterhalt *sh. Erl. nach diesem UAB	12.900	12.000	21.059,82	GD=50
5200	Verwaltungs- und Zweckausstattung *sh. Erl. nach diesem UAB	3.100	2.000	808,66	GD=52
5220	Arbeitsgeräte und -maschinen, Werkzeuge	1.400	1.400	2.401,28	GD=52
5225	Elektrische Anlagen- und Betriebsmittelprüfung	2.700	2.900	2.860,47	GD=5225
5270	Schulausstattung *sh. Erl. nach diesem UAB	6.200	7.800	4.320,32	GD=21
5300	Mieten und Pachten	1.000	1.000	1.000,00	GD=53
5400	Bewirtschaftung der Grundstücke und Gebäude *sh. Erl. nach diesem UAB	55.700	47.500	31.956,53	GD=54
5600	Dienst- und Schutzkleidung, pers. Ausrüstungsgegenstände	500	500	772,12	GD=560
5710	Lehr- und Unterrichtsmittel	1.800	1.800	686,83	GD=21
5770	Staatlich geförderte Lernmittel ohne Hauptschulen und übrige Förderschulen	3.000	3.000	-	GD=21
5790	Sonstiger schulischer Betriebsaufwand *sh. Erl. nach diesem UAB	3.500	3.000	3.046,83	GD=21

A. Verwaltungshaushalt 2023 - Modell 1					Beträge in EUR
Einzelplan: 2 Schulen					
Unterabschnitt: 2110 Grundschulen					
Gr	Bezeichnung/*Erläuterungen	Ansatz 2023	Ansatz 2022	Ergebnis 2021	Vermerke
6322	EDV-Kosten (Hardware)	10.100	5.000	3.846,11	GD=632
6323	EDV-Kosten (Software)	3.800	3.800	4.877,99	GD=632
6400	Steuern, Versicherungen, Leistungen bei nicht-versicherten Schäden	500	500	430,95	GD=64
6500	Bürobedarf	1.700	1.700	1.715,68	GD=650
6510	Bücher, Zeitschriften u.ä.	600	700	634,02	GD=651
6520	Post-, Fernmeldegebühren	2.700	2.700	3.059,46	GD=652
6620	vermischte Ausgaben	200	100	-	
	Ausgaben UA 2110	221.400	205.000	184.703,86	
	Abgleich Unterabschnitt 2110				
	Einnahmen	23.900	23.700	24.406,94	
	Ausgaben	221.400	205.000	184.703,86	
	Abgleich	197.500-	181.300-	160.296,92-	
E r l ä u t e r u n g e n					
1590	Kopiergeld				
5000	Brandmeldeanlage (BMA)	5.200			
	BMA - Feuerwehranschluss	2.300			
	Fluchtwegeleuchten-wart.	1.600			
	Legionellen Untersuch.	1.600			
	Sonst.	2.200			
5200	Regale	1.600			
	Zeichenschränk	800			
	Adventskranz	200			
	Feuerlöscherprüfung	200			
	Sonst.	300			
5270	15 Schüler-Stühle	1.500			
	5 Schüler-Doppel-Tische	2.000			
	5 Schüler-Einzel-Tische	1.000			
	Wartung Turngeräte	1.500			
	Sonst.	200			
5400	Gas	23.800			
	Strom	21.500			
	w/K	1.100			
	Abfall	1.900			
	Sachvers.	2.900			
	Reinigung/Desinfektion	3.500			
	Sonst.	1.000			
5790	Schulschwimmen	2.500			
	Sonstiges	1.000			

A. Verwaltungshaushalt 2023 - Modell 1					Beträge in EUR
Einzelplan: 2 Schulen					
Unterabschnitt: 2111 Mittagsbetreuung					
Gr	Bezeichnung/*Erläuterungen	Ansatz 2023	Ansatz 2022	Ergebnis 2021	Vermerke
E i n n a h m e n					
1181	Schulgebühren und Entgelte	14.500	12.800	12.902,50	KE=5
1710	Zuweisungen vom Land	6.200	3.300	3.323,00	KE=5
1770	Zuschüsse von privaten Unternehmen (auch Spenden)	0	400	-	KE=5
Einnahmen UA 2111		20.700	16.500	16.225,50	
A u s g a b e n					
4140	Entgelte für tariflich Beschäftigte	35.900	30.000	28.751,68	KE=5,GD=40
4340	Beiträge zu Versorgungskassen 'Tariflich Beschäftigte'	2.300	1.800	1.773,45	KE=5,GD=40
4440	Beiträge zur gesetzlichen Sozialversicherung 'Tariflich Beschäftigte'	8.000	6.700	5.953,41	KE=5,GD=40
5200	Verwaltungs- und Zweckausstattung *sh. Erl. nach diesem UAB	300	300	83,49	KE=5,GD=52
5300	Mieten und Pachten	1.400	1.300	1.313,76	KE=5,GD=53
5750	Aufwendungen für Mittagsbetreuung	6.200	4.200	4.183,39	KE=5
6792	Innere Verrechnungen: Verwaltungskostenbeiträge	4.600	4.500	4.248,22	KE=5
Ausgaben UA 2111		58.700	48.800	46.307,40	
Abgleich Unterabschnitt 2111					
Einnahmen		20.700	16.500	16.225,50	
Ausgaben		58.700	48.800	46.307,40	
Abgleich		38.000-	32.300-	30.081,90-	
E r l ä u t e r u n g e n					
5200	Spielsachen	300			

A. Verwaltungshaushalt 2023 - Modell 1					Beträge in EUR
Einzelplan: 2 Schulen					
Unterabschnitt: 2150 Kombinierte Grund- und Mittelschulen					
Gr	Bezeichnung/*Erläuterungen	Ansatz 2023	Ansatz 2022	Ergebnis 2021	Vermerke
	E i n n a h m e n				
	kein Konto vorhanden				
	A u s g a b e n				
6722	Erstattungen an Gemeinden und Gemeindeverbände *sh. Erl. nach diesem UAB	54.900	52.700	54.545,46	
	Ausgaben UA 2150	54.900	52.700	54.545,46	
	Abgleich Unterabschnitt 2150				
	Einnahmen	-	-	-	
	Ausgaben	54.900	52.700	54.545,46	
	Abgleich	54.900-	52.700-	54.545,46-	
	E r l ä u t e r u n g e n				
6722	Gastschulbeiträge; à 1.525 €				

A. Verwaltungshaushalt 2023 - Modell 1					Beträge in EUR
Einzelplan: 2 Schulen					
Unterabschnitt: 2901 Schülerbeförderung von volks- und Förderschülern					
Gr	Bezeichnung/*Erläuterungen	Ansatz 2023	Ansatz 2022	Ergebnis 2021	Vermerke
E i n n a h m e n					
1716	Zuweisungen für lfd. Zwecke: Schülerbeförderung	24.400	24.400	26.895,00	
	Einnahmen UA 2901	24.400	24.400	26.895,00	
A u s g a b e n					
6390	Kosten der Schülerbeförderung	26.200	26.100	23.376,50	
	Ausgaben UA 2901	26.200	26.100	23.376,50	
Abgleich Unterabschnitt 2901					
	Einnahmen	24.400	24.400	26.895,00	
	Ausgaben	26.200	26.100	23.376,50	
	Abgleich	1.800-	1.700-	3.518,50	

A. Verwaltungshaushalt 2023 - Modell 1					Beträge in EUR
Einzelplan: 2 Schulen		Unterabschnitt: 2950 Sonstige schulische Aufgaben			
Gr	Bezeichnung/*Erläuterungen	Ansatz 2023	Ansatz 2022	Ergebnis 2021	Vermerke
	E i n n a h m e n				
	kein konto vorhanden				
	A u s g a b e n				
5130	Unterhalt v. Straßen, Wegen u.ä.	0	3.500	-	GD=51
6450	Unfallversicherung (auch gesetzliche Unfallvers.)	18.200	17.400	17.480,28	GD=64
6729	Sonstige Erstattungen an Gemeinden und Gemeindeverbände *sh. Erl. nach diesem UAB	200	200	192,00	
	Ausgaben UA 2950	18.400	21.100	17.672,28	
	Abgleich Unterabschnitt 2950				
	Einnahmen	-	-	-	
	Ausgaben	18.400	21.100	17.672,28	
	Abgleich	18.400-	21.100-	17.672,28-	
	E r l ä u t e r u n g e n				
6729	kreisbildstelle				

A. Verwaltungshaushalt 2023 - Modell 1 Abgleich der Abschnitte und des Einzelplanes Einzelplan: 2 Schulen		Beträge in EUR		
		Ansatz 2023	Ansatz 2022	Ergebnis 2021
21	Einnahmen	44.600	40.200	40.632,44
	Ausgaben	335.000	306.500	285.556,72
	Abgleich	290.400-	266.300-	244.924,28-
29	Einnahmen	24.400	24.400	26.895,00
	Ausgaben	44.600	47.200	41.048,78
	Abgleich	20.200-	22.800-	14.153,78-
2	Einnahmen	69.000	64.600	67.527,44
	Ausgaben	379.600	353.700	326.605,50
	Abgleich	310.600-	289.100-	259.078,06-

A. Verwaltungshaushalt

Einzelplan 3

Wissenschaft, Forschung,
Kulturpflege

A. Verwaltungshaushalt 2023 - Modell 1					Beträge in EUR
Einzelplan: 3 Wissenschaft, Forschung, Kulturpflege					
Unterabschnitt: 3321 Musikpflege					
Gr	Bezeichnung/*Erläuterungen	Ansatz 2023	Ansatz 2022	Ergebnis 2021	Vermerke
E i n n a h m e n					
kein Konto vorhanden					
A u s g a b e n					
7090	Zuschüsse für lfd. Zwecke an Verbände, Vereine u.ä. sowie deren Einrichtungen *sh. Erl. nach diesem UAB	1.500	1.500	1.500,00	FL=1
	Ausgaben UA 3321	1.500	1.500	1.500,00	
Abgleich Unterabschnitt 3321					
	Einnahmen	-	-	-	
	Ausgaben	1.500	1.500	1.500,00	
	Abgleich	1.500-	1.500-	1.500,00-	
E r l ä u t e r u n g e n					
7090	Musikkapelle	1.000			
	Singgemeinschaft	500			

A. Verwaltungshaushalt 2023 - Modell 1					Beträge in EUR
Einzelplan: 3 Wissenschaft, Forschung, Kulturpflege					
Unterabschnitt: 3410 Heimat- u. sonst. Kulturpflege					
Gr	Bezeichnung/*Erläuterungen	Ansatz 2023	Ansatz 2022	Ergebnis 2021	Vermerke
E i n n a h m e n					
1770	Zuschüsse von privaten Unternehmen (auch Spenden)	2.000	-	-	
	Einnahmen UA 3410	2.000	-	-	
A u s g a b e n					
4140	Entgelte für tariflich Beschäftigte	2.600	2.500	102,14	GD=40
4340	Beiträge zu Versorgungskassen 'Tariflich Beschäftigte'	200	200	8,19	GD=40
4440	Beiträge zur gesetzlichen Sozialversicherung 'Tariflich Beschäftigte'	500	500	21,26	GD=40
5000	Gebäude- und Grundstücksunterhalt *sh. Erl. nach diesem UAB	200	200	1.057,52	GD=50
5144	Unterhalt: Denkmäler u.ä. *sh. Erl. nach diesem UAB	100	-	-	GD=51
5400	Bewirtschaftung der Grundstücke und Gebäude *sh. Erl. nach diesem UAB	6.900	5.100	3.532,88	GD=54
6400	Steuern, Versicherungen, Leistungen bei nicht-versicherten Schäden	100	100	93,18	GD=64
6620	Vermischte Ausgaben *sh. Erl. nach diesem UAB	2.000	2.000	989,09	
6792	Innere Verrechnungen: Verwaltungskostenbeiträge *sh. Erl. nach diesem UAB	1.800	1.500	-	
7090	Zuschüsse für lfd. Zwecke an Verbände, Vereine u.ä. sowie deren Einrichtungen *sh. Erl. nach diesem UAB	3.100	600	550,00	FL=1
	Ausgaben UA 3410	17.500	12.700	6.354,26	
	Abgleich Unterabschnitt 3410				
	Einnahmen	2.000	-	-	
	Ausgaben	17.500	12.700	6.354,26	
	Abgleich	15.500-	12.700-	6.354,26-	
E r l ä u t e r u n g e n					
5000	Dorfgalerie Gebäude "Huberpark" Archiv Bär&Lilie				
5144	Kriegerdenkmal Obergrainau				
5400	Gas	2.500			
	Strom	3.200			
	W/K/GrSt	800			
	Sachvers.	400			

A. Verwaltungshaushalt 2023 - Modell 1			Beträge in EUR		
Einzelplan: 3 Wissenschaft, Forschung, Kulturpflege					
Unterabschnitt: 3410 Heimat- u. sonst. Kulturpflege					
Gr	Bezeichnung/*Erläuterungen	Ansatz 2023	Ansatz 2022	Ergebnis 2021	Vermerke
6620	Fronleichnam	1.000			
	Bepfl. Kriegerdenkmal	500			
	Böllerpulver/Korken u.ä.	200			
	Volkstrauertag	200			
	Pacht Böllerhütte	100			
6792	Kirchliche und weltliche Angelegenheiten				
7090	Bär&Lilie - Datenbank	2.500			
	Bär&Lilie	250			
	Veteranen	250			
	Volksbund Kriegsgr.	50			

A. Verwaltungshaushalt 2023 - Modell 1					Beträge in EUR
Einzelplan: 3 Wissenschaft, Forschung, Kulturpflege					
Unterabschnitt: 3521 Öffentliche Büchereien					
Gr	Bezeichnung/*Erläuterungen	Ansatz 2023	Ansatz 2022	Ergebnis 2021	Vermerke
E i n n a h m e n					
1391	Einnahmen aus Buchverkäufen	300	300	150,00	
1710	Zuweisungen vom Land	1.500	1.500	1.500,00	
1770	Zuschüsse von privaten Unternehmen (auch Spenden)	0	-	-	
Einnahmen UA 3521		1.800	1.800	1.650,00	
A u s g a b e n					
6070	Bedarf für öffentl. Büchereien	5.800	5.800	2.972,62	
6323	EDV-Kosten (Software)	200	200	-	GD=632
Ausgaben UA 3521		6.000	6.000	2.972,62	
Abgleich Unterabschnitt 3521					
Einnahmen		1.800	1.800	1.650,00	
Ausgaben		6.000	6.000	2.972,62	
Abgleich		4.200-	4.200-	1.322,62-	

A. Verwaltungshaushalt 2023 - Modell 1					Beträge in EUR
Einzelplan: 3 Wissenschaft, Forschung, Kulturpflege					
Unterabschnitt: 3650 Denkmalschutz und -pflege					
Gr	Bezeichnung/*Erläuterungen	Ansatz 2023	Ansatz 2022	Ergebnis 2021	Vermerke
	E i n n a h m e n				
	kein Konto vorhanden				
	A u s g a b e n				
7110	Zuweisungen an das Land	2.700	2.700	2.880,00	
	Ausgaben UA 3650	2.700	2.700	2.880,00	
	Abgleich Unterabschnitt 3650				
	Einnahmen	-	-	-	
	Ausgaben	2.700	2.700	2.880,00	
	Abgleich	2.700-	2.700-	2.880,00-	

A. Verwaltungshaushalt 2023 - Modell 1					Beträge in EUR
Einzelplan: 3 Wissenschaft, Forschung, Kulturpflege					
Unterabschnitt: 3700 Kirchliche Angelegenheiten					
Gr	Bezeichnung/*Erläuterungen	Ansatz 2023	Ansatz 2022	Ergebnis 2021	Vermerke
	E i n n a h m e n				
	kein Konto vorhanden				
	A u s g a b e n				
7180	Zuweisungen/Zuschüsse an übrige Bereiche *sh. Erl. nach diesem UAB	600	600	600,00	FL=1
	Ausgaben UA 3700	600	600	600,00	
	Abgleich Unterabschnitt 3700				
	Einnahmen	-	-	-	
	Ausgaben	600	600	600,00	
	Abgleich	600-	600-	600,00-	
	E r l ä u t e r u n g e n				
7180	Barabgeltung für Holzersatz an kath. Ortsgeistlichen				

A. Verwaltungshaushalt 2023 - Modell 1 Abgleich der Abschnitte und des Einzelplanes Einzelplan: 3 Wissenschaft, Forschung, Kulturpflege		Beträge in EUR		
		Ansatz 2023	Ansatz 2022	Ergebnis 2021
33	Einnahmen	-	-	-
	Ausgaben	1.500	1.500	1.500,00
	Abgleich	1.500-	1.500-	1.500,00-
34	Einnahmen	2.000	-	-
	Ausgaben	17.500	12.700	6.354,26
	Abgleich	15.500-	12.700-	6.354,26-
35	Einnahmen	1.800	1.800	1.650,00
	Ausgaben	6.000	6.000	2.972,62
	Abgleich	4.200-	4.200-	1.322,62-
36	Einnahmen	-	-	-
	Ausgaben	2.700	2.700	2.880,00
	Abgleich	2.700-	2.700-	2.880,00-
37	Einnahmen	-	-	-
	Ausgaben	600	600	600,00
	Abgleich	600-	600-	600,00-
3	Einnahmen	3.800	1.800	1.650,00
	Ausgaben	28.300	23.500	14.306,88
	Abgleich	24.500-	21.700-	12.656,88-

A. Verwaltungshaushalt

Einzelplan 4

Soziale Sicherung

A. Verwaltungshaushalt 2023 - Modell 1					Beträge in EUR
Einzelplan: 4 Soziale Sicherung					
Unterabschnitt: 4350 Soziale Einrichtungen für Wohnungslose					
Gr	Bezeichnung/*Erläuterungen	Ansatz 2023	Ansatz 2022	Ergebnis 2021	Vermerke
	E i n n a h m e n				
	kein Konto vorhanden				
	A u s g a b e n				
6320	Verschiedener Betriebsaufwand *sh. Erl. nach diesem UAB	4.200	3.000	3.033,24	GD=630
	Ausgaben UA 4350	4.200	3.000	3.033,24	
	Abgleich Unterabschnitt 4350				
	Einnahmen	-	-	-	
	Ausgaben	4.200	3.000	3.033,24	
	Abgleich	4.200-	3.000-	3.033,24-	
	E r l ä u t e r u n g e n				
6320	Obdachlosenunterbringung				

A. Verwaltungshaushalt 2023 - Modell 1					Beträge in EUR
Einzelplan: 4 Soziale Sicherung					
Unterabschnitt: 4600 Einrichtungen der Jugendarbeit					
Gr	Bezeichnung/*Erläuterungen	Ansatz 2023	Ansatz 2022	Ergebnis 2021	Vermerke
E i n n a h m e n					
1100	Benutzungsgebühren und ähnliche Entgelte *sh. Erl. nach diesem UAB	200	100	45,00	
1770	Zuschüsse von privaten Unternehmen (auch Spenden)	400	-	-	
Einnahmen UA 4600		600	100	45,00	
A u s g a b e n					
4140	Entgelte für tariflich Beschäftigte	9.000	9.900	3.405,92	GD=40
4340	Beiträge zu Versorgungskassen 'Tariflich Beschäftigte'	700	800	273,00	GD=40
4440	Beiträge zur gesetzlichen Sozialversicherung 'Tariflich Beschäftigte'	700	2.000	708,81	GD=40
5162	Unterhalt Spielplatz	1.200	1.200	1.131,02	GD=51
6320	Verschiedener Betriebsaufwand *sh. Erl. nach diesem UAB	500	2.000	389,99	GD=630
Ausgaben UA 4600		12.100	15.900	5.908,74	
Abgleich Unterabschnitt 4600					
Einnahmen		600	100	45,00	
Ausgaben		12.100	15.900	5.908,74	
Abgleich		11.500-	15.800-	5.863,74-	
E r l ä u t e r u n g e n					
1100	Kinderkino				
6320	Kinder- u. Jugendarbeit	500			

A. Verwaltungshaushalt 2023 - Modell 1					Beträge in EUR
Einzelplan: 4 Soziale Sicherung					
Unterabschnitt: 4640 Tageseinrichtungen für Kinder					
Gr	Bezeichnung/*Erläuterungen	Ansatz 2023	Ansatz 2022	Ergebnis 2021	Vermerke
E i n n a h m e n					
1400	Mieten und Pachten	2.200	-	-	
1710	Zuweisungen vom Land	370.000	395.000	380.038,25	
1770	Zuschüsse von privaten Unternehmen (auch Spenden)	0	-	600,00	
Einnahmen UA 4640		372.200	395.000	380.638,25	
A u s g a b e n					
4140	Entgelte für tariflich Beschäftigte	1.500	-	137,00	GD=40
4340	Beiträge zu Versorgungskassen 'Tariflich Beschäftigte'	100	-	10,98	GD=40
4440	Beiträge zur gesetzlichen Sozialversicherung 'Tariflich Beschäftigte'	400	-	28,51	GD=40
5000	Gebäude- und Grundstücksunterhalt *sh. Erl. nach diesem UAB	600	600	-	GD=50
5300	Mieten und Pachten *sh. Erl. nach diesem UAB	7.200	-	-	GD=53
5400	Bewirtschaftung der Grundstücke und Gebäude *sh. Erl. nach diesem UAB	4.600	5.100	2.157,10	GD=54
6620	Vermischte Ausgaben *sh. Erl. nach diesem UAB	100	200	56,50	
7008	Betriebskostenförderung nach dem BayKiBiG *sh. Erl. nach diesem UAB	681.000	685.000	638.756,68	
7060	Zuschüsse für lfd. Zwecke an die Religionsgemeinschaften u.ä.sowie deren Einrichtungen *sh. Erl. nach diesem UAB	1.100	1.100	1.100,00	FL=1
7061	Zuschüsse für lfd. Zwecke an die Kindergärten in kirchlicher Trägerschaft *sh. Erl. nach diesem UAB	20.000	20.000	14.914,64	FL=1
7180	Zuweisungen/Zuschüsse an übrige Bereiche *sh. Erl. nach diesem UAB	1.300	1.300	1.293,00	FL=1
Ausgaben UA 4640		717.900	713.300	658.454,41	
Abgleich Unterabschnitt 4640					
Einnahmen		372.200	395.000	380.638,25	
Ausgaben		717.900	713.300	658.454,41	
Abgleich		345.700-	318.300-	277.816,16-	

A. Verwaltungshaushalt 2023 - Modell 1		Beträge in EUR			
Einzelplan: 4 Soziale Sicherung					
Unterabschnitt: 4640 Tageseinrichtungen für Kinder					
Gr	Bezeichnung/*Erläuterungen	Ansatz 2023	Ansatz 2022	Ergebnis 2021	Vermerke
	E r l ä u t e r u n g e n				
5000	Kita Parkweg 11				
5300	Kita-Kurhaus				
5400	Parkweg 11 - Kita				
	Gas	1.400			
	Strom	1.500			
	w/k/GrSt	700			
	Abfall	300			
	Sachvers.	500			
	Sonst.	200			
6620	Spielzeug Waxlzwerge/Kita				
7008	KiGa Grainau	525.000			
	KiGa Klinikum GAP	26.000			
	KiGa Breitenau GAP	17.500			
	SOS Kinderdorf	13.000			
	KiGa Sonnenkinder GAP	7.500			
	KiTa Waxlkinder I	45.000			
	KiTa Waxlkinder II	39.000			
	Kita Kramuckel	8.000			
7060	KiGa Grainau				
7061	Defizit-Übernahme KiGa Grainau				
7180	Kita-Elternzuschuss				

A. Verwaltungshaushalt 2023 - Modell 1					Beträge in EUR
Einzelplan: 4 Soziale Sicherung					
Unterabschnitt: 4709 Förderung der wohlfahrtspflege					
Gr	Bezeichnung/*Erläuterungen	Ansatz 2023	Ansatz 2022	Ergebnis 2021	Vermerke
	E i n n a h m e n				
	kein Konto vorhanden				
	A u s g a b e n				
7001	Zuschüsse für lfd. Zwecke (ohne Jugendhilfe) an Wohlfahrtsverbände und Dritte *sh. Erl. nach diesem UAB	900	900	900,00	FL=1
	Ausgaben UA 4709	900	900	900,00	
	Abgleich Unterabschnitt 4709				
	Einnahmen	-	-	-	
	Ausgaben	900	900	900,00	
	Abgleich	900-	900-	900,00-	
	E r l ä u t e r u n g e n				
7001	Caritas-Sozialstat.	700			
	Soz.Dienst Kath.Fr.	100			
	Con-Drops e.V.	100			

A. Verwaltungshaushalt 2023 - Modell 1 Abgleich der Abschnitte und des Einzelplanes Einzelplan: 4 Soziale Sicherung		Beträge in EUR		
		Ansatz 2023	Ansatz 2022	Ergebnis 2021
43	Einnahmen	-	-	-
	Ausgaben	4.200	3.000	3.033,24
	Abgleich	4.200-	3.000-	3.033,24-
46	Einnahmen	372.800	395.100	380.683,25
	Ausgaben	730.000	729.200	664.363,15
	Abgleich	357.200-	334.100-	283.679,90-
47	Einnahmen	-	-	-
	Ausgaben	900	900	900,00
	Abgleich	900-	900-	900,00-
4	Einnahmen	372.800	395.100	380.683,25
	Ausgaben	735.100	733.100	668.296,39
	Abgleich	362.300-	338.000-	287.613,14-

A. Verwaltungshaushalt

Einzelplan 5

Gesundheit, Sport,
Erholung

A. Verwaltungshaushalt 2023 - Modell 1					Beträge in EUR
Einzelplan: 5 Gesundheit, Sport, Erholung					
Unterabschnitt: 5500 Förderung des Sports					
Gr	Bezeichnung/*Erläuterungen	Ansatz 2023	Ansatz 2022	Ergebnis 2021	Vermerke
	E i n n a h m e n				
	kein Konto vorhanden				
	A u s g a b e n				
7090	Zuschüsse für lfd. Zwecke an Verbände, Vereine u.ä. sowie deren Einrichtungen *sh. Erl. nach diesem UAB	1.000	1.000	1.000,00	FL=1
	Ausgaben UA 5500	1.000	1.000	1.000,00	
	Abgleich Unterabschnitt 5500				
	Einnahmen	-	-	-	
	Ausgaben	1.000	1.000	1.000,00	
	Abgleich	1.000-	1.000-	1.000,00-	
	E r l ä u t e r u n g e n				
7090	SC Eibsee Grainau				

A. Verwaltungshaushalt 2023 - Modell 1					Beträge in EUR
Einzelplan: 5		Gesundheit, Sport, Erholung			
Unterabschnitt: 5600		Eigene Sportstätten			
Gr	Bezeichnung/*Erläuterungen	Ansatz 2023	Ansatz 2022	Ergebnis 2021	Vermerke
	E i n n a h m e n				
	kein Konto vorhanden				
	A u s g a b e n				
4140	Entgelte für tariflich Beschäftigte	2.600	2.400	1.491,74	GD=40
4340	Beiträge zu Versorgungskassen 'Tariflich Beschäftigte'	200	200	119,57	GD=40
4440	Beiträge zur gesetzlichen Sozialversicherung 'Tariflich Beschäftigte'	500	500	310,45	GD=40
5161	Unterhalt: Sportanlagen u.ä. *sh. Erl. nach diesem UAB	16.800	11.000	6.625,79	GD=51
5300	Mieten und Pachten *sh. Erl. nach diesem UAB	3.200	2.800	2.740,50	GD=53
5400	Bewirtschaftung der Grundstücke und Gebäude *sh. Erl. nach diesem UAB	1.100	1.100	759,39	GD=54
5500	Haltung von Fahrzeugen	700	700	-	GD=55
6792	Innere Verrechnungen: Verwaltungskostenbeiträge	13.900	13.900	13.900,00	
	Ausgaben UA 5600	39.000	32.600	25.947,44	
	Abgleich Unterabschnitt 5600				
	Einnahmen	-	-	-	
	Ausgaben	39.000	32.600	25.947,44	
	Abgleich	39.000-	32.600-	25.947,44-	
	E r l ä u t e r u n g e n				
5161	Sportplatz Lärchwaldstraße - Bau von Parkplätzen	14.800			
	Bolzplatz Schwarzenkopfweg - Baumkontrollen	1.500			
	Rodelbahn Gschwendt	500			
5300	Sportplatz Eibseestraße				
5400	w/k	800			
	Vers.	300			

A. Verwaltungshaushalt 2023 - Modell 1 Abgleich der Abschnitte und des Einzelplanes Einzelplan: 5 Gesundheit, Sport, Erholung		Beträge in EUR		
		Ansatz 2023	Ansatz 2022	Ergebnis 2021
55	Einnahmen	-	-	-
	Ausgaben	1.000	1.000	1.000,00
	Abgleich	1.000-	1.000-	1.000,00-
56	Einnahmen	-	-	-
	Ausgaben	39.000	32.600	25.947,44
	Abgleich	39.000-	32.600-	25.947,44-
5	Einnahmen	-	-	-
	Ausgaben	40.000	33.600	26.947,44
	Abgleich	40.000-	33.600-	26.947,44-

A. Verwaltungshaushalt

Einzelplan 6

Bau- und Wohnungswesen,
Verkehr

A. Verwaltungshaushalt 2023 - Modell 1					Beträge in EUR
Einzelplan: 6		Bau- und Wohnungswesen, Verkehr			
Unterabschnitt: 6000		Bauverwaltung			
Gr	Bezeichnung/*Erläuterungen	Ansatz 2023	Ansatz 2022	Ergebnis 2021	Vermerke
	E i n n a h m e n				
	kein Konto vorhanden				
	A u s g a b e n				
4100	Beamtenbezüge	47.400	13.500	-	GD=40
4140	Entgelte für tariflich Beschäftigte	54.700	64.300	138.148,52	GD=40
4340	Beiträge zu Versorgungskassen 'Tariflich Beschäftigte'	4.300	4.300	5.615,92	GD=40
4440	Beiträge zur gesetzlichen Sozialversicherung 'Tariflich Beschäftigte'	11.300	13.100	27.554,80	GD=40
4590	Beihilfen,Unterstützungen u.ä.	5.000	2.900	-	GD=40
	Ausgaben UA 6000	122.700	98.100	171.319,24	
	Abgleich Unterabschnitt 6000				
	Einnahmen	-	-	-	
	Ausgaben	122.700	98.100	171.319,24	
	Abgleich	122.700-	98.100-	171.319,24-	

A. Verwaltungshaushalt 2023 - Modell 1					Beträge in EUR
Einzelplan: 6 Bau- und Wohnungswesen, Verkehr					
Unterabschnitt: 6100 Städtebauliche Planung, Städtebauförderung, Vermessung, Bauordnung					
Gr	Bezeichnung/*Erläuterungen	Ansatz 2023	Ansatz 2022	Ergebnis 2021	Vermerke
E i n n a h m e n					
1590	Verschiedene Verwaltungs- und Betriebseinnahmen	300	300	478,50	
1670	Erstattungen durch private Unternehmen	0	-	-	
Einnahmen UA 6100		300	300	478,50	
A u s g a b e n					
6325	Vorräte, Verbrauchsmaterial	300	300	-	GD=630
6550	Sachverständigenkosten, Gerichtskosten u.ä. *sh. Erl. nach diesem UAB	1.800	1.800	-	
6555	Planungskosten, Bebauungspläne u.ä., soweit nicht Gr. 94 ff	26.500	18.500	27.752,34	
Ausgaben UA 6100		28.600	20.600	27.752,34	
Abgleich Unterabschnitt 6100					
Einnahmen		300	300	478,50	
Ausgaben		28.600	20.600	27.752,34	
Abgleich		28.300-	20.300-	27.273,84-	
E r l ä u t e r u n g e n					
6550	Baurechtliche Verwaltungsstreitsachen				

A. Verwaltungshaushalt 2023 - Modell 1					Beträge in EUR
Einzelplan: 6 Bau- und Wohnungswesen, Verkehr					
Unterabschnitt: 6300 Gemeindestraßen					
Gr	Bezeichnung/*Erläuterungen	Ansatz 2023	Ansatz 2022	Ergebnis 2021	Vermerke
E i n n a h m e n					
1590	Verschiedene Verwaltungs- und Betriebseinnahmen	0	-	-	
1715	Zuweisungen für lfd. Zwecke: Kommunal.Anteil a.d.Kfz-Steuer (soweit nicht UGR 3615) *sh. Erl. nach diesem UAB	39.400	39.400	39.470,00	
	Einnahmen UA 6300	39.400	39.400	39.470,00	
A u s g a b e n					
4140	Entgelte für tariflich Beschäftigte	158.400	149.000	148.497,70	GD=40
4340	Beiträge zu Versorgungskassen 'Tariflich Beschäftigte'	12.500	11.800	11.902,84	GD=40
4440	Beiträge zur gesetzlichen Sozialversicherung 'Tariflich Beschäftigte'	32.800	30.500	30.904,24	GD=40
5130	Unterhalt v.Straßen,wegen u.ä. *sh. Erl. nach diesem UAB	76.000	96.200	26.982,94	GD=51
5135	Unterhalt: Winterdienst *sh. Erl. nach diesem UAB	24.000	31.000	37.856,84	GD=51
5151	Unterhalt:Entwässerungsanlagen *sh. Erl. nach diesem UAB	21.000	21.000	16.764,34	GD=51
5165	Unterhalt: Grünanlagen u.ä.	15.500	13.000	12.786,17	GD=51
5200	Verwaltungs- und Zweckausstattung *sh. Erl. nach diesem UAB	8.500	8.500	3.676,54	GD=52
6320	Verschiedener Betriebsaufwand *sh. Erl. nach diesem UAB	1.000	500	-	GD=630
6323	EDV-Kosten (Software)	12.500	-	-	GD=632
6342	Strom für Betriebszwecke	300	200	207,42	GD=54
6520	Post-, Fernmeldegebühren	100	-	-	GD=652
	Ausgaben UA 6300	362.600	361.700	289.579,03	
Abgleich Unterabschnitt 6300					
	Einnahmen	39.400	39.400	39.470,00	
	Ausgaben	362.600	361.700	289.579,03	
	Abgleich	323.200-	322.300-	250.109,03-	
E r l ä u t e r u n g e n					
1715	Straßenunterhaltpausch. 31.400 Winterdienstpauschale 8.000				
5130	Straßensanierung (DSK)				
	- Schwarzenkopfweg 16.000				
	- Nelkenweg 16.000				
	- Höhenrainweg 20.000				
	Asphalt/Wegematerial 14.000				
	Fahrbahnmarkierung 10.000				

A. Verwaltungshaushalt 2023 - Modell 1			Beträge in EUR			
Einzelplan: 6 Bau- und Wohnungswesen, Verkehr						
Unterabschnitt: 6300 Gemeinestraßen						
Gr	Bezeichnung/*Erläuterungen		Ansatz 2023	Ansatz 2022	Ergebnis 2021	Vermerke
5135	Schneeabfuhr	7.000				
	Streusplitt	8.000				
	Streusalz	9.000				
5151	Kanaldeckel nivellieren	10.000				
	Versitzgr./Sinkk. Reinig.	3.500				
	Reinigung/Spülung	3.500				
	Unterhalt	2.000				
	RW-Becken Bruckweg	1.100				
	Sedimentationsanlage	900				
5200	Verkehrszeichen	6.000				
	Baustellenabsicherung	2.500				
6320	Hundegassi-Sackerl	1.000				

A. Verwaltungshaushalt 2023 - Modell 1					Beträge in EUR
Einzelplan: 6		Bau- und Wohnungswesen, Verkehr			
Unterabschnitt: 6480		Brücken- und Ingenieurbauwerke			
Gr	Bezeichnung/*Erläuterungen	Ansatz 2023	Ansatz 2022	Ergebnis 2021	Vermerke
	E i n n a h m e n				
	kein Konto vorhanden				
	A u s g a b e n				
4140	Entgelte für tariflich Beschäftigte	3.400	2.600	1.374,54	GD=40
4340	Beiträge zu Versorgungskassen 'Tariflich Beschäftigte'	200	200	110,18	GD=40
4440	Beiträge zur gesetzlichen Sozialversicherung 'Tariflich Beschäftigte'	500	500	286,06	GD=40
5141	Unterhalt: Brücken u.ä. *sh. Erl. nach diesem UAB	0	-	-	GD=51
	Ausgaben UA 6480	4.100	3.300	1.770,78	
	Abgleich Unterabschnitt 6480				
	Einnahmen	-	-	-	
	Ausgaben	4.100	3.300	1.770,78	
	Abgleich	4.100-	3.300-	1.770,78-	
	E r l ä u t e r u n g e n				
5141	Bauwerksprüfung DIN 1076				

A. Verwaltungshaushalt 2023 - Modell 1					Beträge in EUR
Einzelplan: 6 Bau- und Wohnungswesen, Verkehr					
Unterabschnitt: 6709 Straßenbeleuchtung					
Gr	Bezeichnung/*Erläuterungen	Ansatz 2023	Ansatz 2022	Ergebnis 2021	Vermerke
	E i n n a h m e n				
	kein Konto vorhanden				
	A u s g a b e n				
6320	Verschiedener Betriebsaufwand *sh. Erl. nach diesem UAB	42.000	33.000	28.261,11	GD=630
	Ausgaben UA 6709	42.000	33.000	28.261,11	
	Abgleich Unterabschnitt 6709				
	Einnahmen	-	-	-	
	Ausgaben	42.000	33.000	28.261,11	
	Abgleich	42.000-	33.000-	28.261,11-	
	E r l ä u t e r u n g e n				
6320	Strom 30.000				
	Laternenpausch. 345 St. 12.000				

A. Verwaltungshaushalt 2023 - Modell 1					Beträge in EUR
Einzelplan: 6		Bau- und Wohnungswesen, Verkehr			
Unterabschnitt: 6800		Parkeinrichtungen (bis 31.12.2022)			
Gr	Bezeichnung/*Erläuterungen	Ansatz 2023	Ansatz 2022	Ergebnis 2021	Vermerke
E i n n a h m e n					
1192	Parkplatzgebühren und ähnl.	-	250.000	267.415,09	
	Einnahmen UA 6800	0	250.000	267.415,09	
A u s g a b e n					
4140	Entgelte für tariflich Beschäftigte	-	5.000	12.499,77	
4340	Beiträge zu Versorgungskassen 'Tariflich Beschäftigte'	-	400	1.001,92	
4440	Beiträge zur gesetzlichen Sozialversicherung 'Tariflich Beschäftigte'	-	1.100	2.601,36	
5190	Unterhalt sonstiges unbewegliches Vermögen	-	3.600	6.884,70	GD=51
5300	Mieten und Pachten	-	41.300	25.433,40	GD=53
5400	Bewirtschaftung der Grundstücke und Gebäude	-	-	-	GD=54
6320	Verschiedener Betriebsaufwand	-	1.400	1.046,01	
6520	Post-, Fernmeldegebühren	-	1.200	1.044,12	GD=652
6581	Bankgebühren u. ä.	-	4.100	4.100,38	GD=658
	Ausgaben UA 6800	0	58.100	54.611,66	
Abgleich Unterabschnitt 6800					
	Einnahmen	0	250.000	267.415,09	
	Ausgaben	0	58.100	54.611,66	
	Abgleich	0	191.900	212.803,43	

A. Verwaltungshaushalt 2023 - Modell 1					Beträge in EUR
Einzelplan: 6 Bau- und Wohnungswesen, Verkehr					
Unterabschnitt: 6900 Wasserläufe, Wasserbau					
Gr	Bezeichnung/*Erläuterungen	Ansatz 2023	Ansatz 2022	Ergebnis 2021	Vermerke
	E i n n a h m e n				
	kein Konto vorhanden				
	A u s g a b e n				
4140	Entgelte für tariflich Beschäftigte	5.200	4.900	6.371,93	GD=40
4340	Beiträge zu Versorgungskassen 'Tariflich Beschäftigte'	400	400	510,74	GD=40
4440	Beiträge zur gesetzlichen Sozialversicherung 'Tariflich Beschäftigte'	1.000	1.000	1.326,08	GD=40
5142	Unterhalt: Gewässer u.ä. *sh. Erl. nach diesem UAB	2.500	2.000	2.135,91	GD=51
	Ausgaben UA 6900	9.100	8.300	10.344,66	
	Abgleich Unterabschnitt 6900				
	Einnahmen	-	-	-	
	Ausgaben	9.100	8.300	10.344,66	
	Abgleich	9.100-	8.300-	10.344,66-	
	E r l ä u t e r u n g e n				
5142	Alplebach Brücklesbach Krepbach				

A. Verwaltungshaushalt 2023 - Modell 1 Abgleich der Abschnitte und des Einzelplanes Einzelplan: 6 Bau- und Wohnungswesen, Verkehr		Beträge in EUR		
		Ansatz 2023	Ansatz 2022	Ergebnis 2021
60	Einnahmen	-	-	-
	Ausgaben	122.700	98.100	171.319,24
	Abgleich	122.700-	98.100-	171.319,24-
61	Einnahmen	300	300	478,50
	Ausgaben	28.600	20.600	27.752,34
	Abgleich	28.300-	20.300-	27.273,84-
63	Einnahmen	39.400	39.400	39.470,00
	Ausgaben	362.600	361.700	289.579,03
	Abgleich	323.200-	322.300-	250.109,03-
64	Einnahmen	-	-	-
	Ausgaben	4.100	3.300	1.770,78
	Abgleich	4.100-	3.300-	1.770,78-
67	Einnahmen	-	-	-
	Ausgaben	42.000	33.000	28.261,11
	Abgleich	42.000-	33.000-	28.261,11-
68	Einnahmen	0	250.000	267.415,09
	Ausgaben	0	58.100	54.611,66
	Abgleich	0	191.900	212.803,43
69	Einnahmen	-	-	-
	Ausgaben	9.100	8.300	10.344,66
	Abgleich	9.100-	8.300-	10.344,66-
6	Einnahmen	39.700	289.700	307.363,59
	Ausgaben	569.100	583.100	583.638,82
	Abgleich	529.400-	293.400-	276.275,23-

A. Verwaltungshaushalt

Einzelplan 7

Öffentl. Einrichtungen,
Wirtschaftsförderung

A. Verwaltungshaushalt 2023 - Modell 1					Beträge in EUR
Einzelplan: 7		öffentl. Einrichtungen, Wirtschaftsförderung			
Unterabschnitt: 7000		Abwasserbeseitigung			
Gr	Bezeichnung/*Erläuterungen	Ansatz 2023	Ansatz 2022	Ergebnis 2021	Vermerke
E i n n a h m e n					
1111	Kanalbenutzungsgebühren	430.100	362.500	326.715,53	KE=3
	Einnahmen UA 7000	430.100	362.500	326.715,53	
A u s g a b e n					
4140	Entgelte für tariflich Beschäftigte	10.500	9.900	1.778,61	KE=3,GD=40
4340	Beiträge zu Versorgungskassen 'Tariflich Beschäftigte'	800	700	142,56	KE=3,GD=40
4440	Beiträge zur gesetzlichen Sozialversicherung 'Tariflich Beschäftigte'	2.100	2.000	370,15	KE=3,GD=40
5151	Unterhalt:Entwässerungsanlagen *sh. Erl. nach diesem UAB	41.500	34.700	26.240,81	KE=3,GD=51
5200	Verwaltungs- und Zweckausstattung *sh. Erl. nach diesem UAB	12.000	13.000	3.462,18	KE=3,GD=52
5300	Mieten und Pachten *sh. Erl. nach diesem UAB	100	100	103,27	KE=3,GD=53
5500	Haltung von Fahrzeugen	1.300	1.300	55,34	KE=3,GD=55
6322	EDV-Kosten (Hardware)	2.000	1.900	2.492,97	KE=3,GD=632
6323	EDV-Kosten (Software)	7.500	7.400	4.744,28	KE=3,GD=632
6342	Strom für Betriebszwecke	1.600	400	478,45	KE=3,GD=54
6520	Post-, Fernmeldegebühren	100	100	23,92	KE=3,GD=652
6720	Kostenerstattungen an den überörtlichen Träger *sh. Erl. nach diesem UAB	235.000	225.900	183.076,55	KE=3
6792	Innere Verrechnungen: Verwaltungskostenbeiträge	88.300	85.200	70.187,19	KE=3
6800	Abschreibungen	52.000	51.600	51.621,00	KE=3
6850	Verzinsung des Anlagekapitals	6.500	6.400	6.398,00	KE=3
	Ausgaben UA 7000	461.300	440.600	351.175,28	
Abgleich Unterabschnitt 7000					
	Einnahmen	430.100	362.500	326.715,53	
	Ausgaben	461.300	440.600	351.175,28	
	Abgleich	31.200-	78.100-	24.459,75-	
E r l ä u t e r u n g e n					
5151	Kamerabefahrungen	13.000			
	Kanalspülungen/-reinig.	12.000			
	Kanaldeckel nivellieren	10.000			
	Schachtdeckel Austausch	5.000			
	Wartung Pumpen	1.500			

A. Verwaltungshaushalt 2023 - Modell 1			Beträge in EUR			
Einzelplan: 7 öffentl. Einrichtungen, Wirtschaftsförderung						
Unterabschnitt: 7000 Abwasserbeseitigung						
Gr	Bezeichnung/*Erläuterungen		Ansatz 2023	Ansatz 2022	Ergebnis 2021	Vermerke
5200	Zähleraustausch	10.200				
	Sonstiges	1.800				
5300	Bayerische Staatsforsten					
6720	Kläranlage GAP					

A. Verwaltungshaushalt 2023 - Modell 1					Beträge in EUR
Einzelplan: 7 öffentl. Einrichtungen, Wirtschaftsförderung					
Unterabschnitt: 7201 Abfallbeseitigung					
Gr	Bezeichnung/*Erläuterungen	Ansatz 2023	Ansatz 2022	Ergebnis 2021	Vermerke
E i n n a h m e n					
1620	Erstattung von Gemeinden/Gv *sh. Erl. nach diesem UAB	9.900	21.500	20.547,86	
	Einnahmen UA 7201	9.900	21.500	20.547,86	
A u s g a b e n					
4140	Entgelte für tariflich Beschäftigte	-	14.100	14.674,30	
4340	Beiträge zu Versorgungskassen 'Tariflich Beschäftigte'	-	800	849,18	
4440	Beiträge zur gesetzlichen Sozialversicherung 'Tariflich Beschäftigte'	-	4.200	3.447,28	
6361	Müllabfuhr durch Privatunternehmen *sh. Erl. nach diesem UAB	21.500	20.000	22.343,93	GD=636
6400	Steuern, Versicherungen, Leistungen bei nicht- versicherten Schäden	1.200	1.200	1.176,93	GD=64
	Ausgaben UA 7201	22.700	40.300	42.491,62	
Abgleich Unterabschnitt 7201					
	Einnahmen	9.900	21.500	20.547,86	
	Ausgaben	22.700	40.300	42.491,62	
	Abgleich	12.800-	18.800-	21.943,76-	
E r l ä u t e r u n g e n					
1620	Personalkostenerstattung 7.500 Sauberkeitspauschale 2.400				
6361	Straßenkehrricht 10.000 Abfälle 7.000 Grüngut 3.000 Altholz 1.500				

A. Verwaltungshaushalt 2023 - Modell 1					Beträge in EUR
Einzelplan: 7		öffentl. Einrichtungen, Wirtschaftsförderung			
Unterabschnitt: 7300		Woche Markt			
Gr	Bezeichnung/*Erläuterungen	Ansatz 2023	Ansatz 2022	Ergebnis 2021	Vermerke
	E i n n a h m e n				
1100	Benutzungsgebühren und ähnliche Entgelte	1.000	900	1.050,00	KE=2
	Einnahmen UA 7300	1.000	900	1.050,00	
	A u s g a b e n				
6342	Strom für Betriebszwecke	200	200	114,88	KE=2, GD=54
6792	Innere Verrechnungen: Verwaltungskostenbeiträge	400	900	844,92	KE=2
	Ausgaben UA 7300	600	1.100	959,80	
	Abgleich Unterabschnitt 7300				
	Einnahmen	1.000	900	1.050,00	
	Ausgaben	600	1.100	959,80	
	Abgleich	400	200-	90,20	

A. Verwaltungshaushalt 2023 - Modell 1					Beträge in EUR
Einzelplan: 7		öffentl. Einrichtungen, Wirtschaftsförderung			
Unterabschnitt: 7500		Bestattungswesen			
Gr	Bezeichnung/*Erläuterungen	Ansatz 2023	Ansatz 2022	Ergebnis 2021	Vermerke
E i n n a h m e n					
1145	Sonstige Bestattungs- und Grabgebühren	90.000	75.000	77.271,25	KE=1
1540	Ersätze für Dienstleistungen und ähnliches *Beschriftung Urnentafern	0	5.000	5.641,47	KE=1
Einnahmen UA 7500		90.000	80.000	82.912,72	
A u s g a b e n					
4140	Entgelte für tariflich Beschäftigte	44.800	42.200	55.750,62	KE=1,GD=40
4340	Beiträge zu Versorgungskassen 'Tariflich Beschäftigte'	3.500	3.400	4.468,69	KE=1,GD=40
4440	Beiträge zur gesetzlichen Sozialversicherung 'Tariflich Beschäftigte'	9.200	8.700	11.602,40	KE=1,GD=40
5010	Unterhalt eigener Gebäude *sh. Erl. nach diesem UAB	500	5.300	3.048,28	KE=1,GD=50
5166	Unterhalt: Friedhöfe, Gräber *sh. Erl. nach diesem UAB	1.500	700	718,94	KE=1,GD=51
5220	Arbeitsgeräte und -maschinen, Werkzeuge	900	800	676,69	KE=1,GD=52
5300	Mieten und Pachten *sh. Erl. nach diesem UAB	1.000	1.000	987,82	KE=1,GD=53
5400	Bewirtschaftung der Grundstücke und Gebäude *sh. Erl. nach diesem UAB	4.900	2.900	3.097,18	KE=1,GD=54
5500	Haltung von Fahrzeugen	1.900	1.900	1.428,95	KE=1,GD=55
6320	Verschiedener Betriebsaufwand	300	300	302,63	KE=1,GD=630
6322	EDV-Kosten (Hardware)	100	100	-	KE=1,GD=632
6323	EDV-Kosten (Software)	2.800	2.700	4.891,71	KE=1,GD=632
6360	Dienstleistungen durch Dritte *sh. Erl. nach diesem UAB	4.500	8.700	8.665,63	KE=1,GD=636
6400	Steuern, Versicherungen, Leistungen bei nicht-versicherten Schäden *sh. Erl. nach diesem UAB	800	700	751,47	KE=1,GD=64
6792	Innere Verrechnungen: Verwaltungskostenbeiträge	14.100	14.400	14.003,22	KE=1
6800	Abschreibungen	4.800	4.600	4.600,00	KE=1
6850	Verzinsung des Anlagekapitals	3.200	3.200	3.200,00	KE=1
Ausgaben UA 7500		98.800	101.600	118.194,23	
Abgleich Unterabschnitt 7500					
Einnahmen		90.000	80.000	82.912,72	
Ausgaben		98.800	101.600	118.194,23	
Abgleich		8.800-	21.600-	35.281,51-	

A. Verwaltungshaushalt 2023 - Modell 1					Beträge in EUR
Einzelplan: 7		öffentl. Einrichtungen, Wirtschaftsförderung			
Unterabschnitt: 7500		Bestattungswesen			
Gr	Bezeichnung/*Erläuterungen	Ansatz 2023	Ansatz 2022	Ergebnis 2021	Vermerke
	E r l ä u t e r u n g e n				
5010	Sonstiges	500			
5166	Treppenunterhalt	800			
	Wegesand	500			
	Sonstiges	200			
5300	Bergfriedhof (alter Teil)	937			
	Verbindungsweg	52			
5400	Strom	3.400			
	w/k	600			
	Müll	100			
	Sonst.	700			
6360	Graböffnung				
6400	Versicherung				
	Berufsgenossenschaft				

A. Verwaltungshaushalt 2023 - Modell 1					Beträge in EUR
Einzelplan: 7 öffentl. Einrichtungen, Wirtschaftsförderung					
Unterabschnitt: 7605 Anschlagsäulen, Plakattafeln u. sonstige Werbeeinrichtungen					
Gr	Bezeichnung/*Erläuterungen	Ansatz 2023	Ansatz 2022	Ergebnis 2021	Vermerke
E i n n a h m e n					
1193	Anerkennungsgebühren und ähnl.	0	-	-	
1400	Mieten und Pachten	1.000	600	517,32	
	Einnahmen UA 7605	1.000	600	517,32	
A u s g a b e n					
5100	Unterhalt des sonstigen unbeweglichen Vermögens *sh. Erl. nach diesem UAB	1.800	1.800	345,58	GD=51
5300	Mieten und Pachten	100	100	51,13	GD=53
	Ausgaben UA 7605	1.900	1.900	396,71	
Abgleich Unterabschnitt 7605					
	Einnahmen	1.000	600	517,32	
	Ausgaben	1.900	1.900	396,71	
	Abgleich	900-	1.300-	120,61	
E r l ä u t e r u n g e n					
5100	neue Amtstafel Oberer Dorfplatz				

A. Verwaltungshaushalt 2023 - Modell 1					Beträge in EUR
Einzelplan: 7 öffentl. Einrichtungen, Wirtschaftsförderung					
Unterabschnitt: 7700 Bauhof und Fuhrpark					
Gr	Bezeichnung/*Erläuterungen	Ansatz 2023	Ansatz 2022	Ergebnis 2021	Vermerke
E i n n a h m e n					
1400	Mieten und Pachten	11.700	10.900	10.910,00	
1550	Versicherungen, Schadensfälle und dgl.	0	-	-	
1590	Verschiedene Verwaltungs- und Betriebseinnahmen	500	200	103,21	
1591	Verschiedene Verrechnungseinnahmen -Personal-	0	-	2.860,77	
1690	Innere Verrechnungen	3.000	3.000	3.000,00	
Einnahmen UA 7700		15.200	14.100	16.873,98	
A u s g a b e n					
4140	Entgelte für tariflich Beschäftigte	68.600	64.600	23.982,84	GD=40
4340	Beiträge zu Versorgungskassen 'Tariflich Beschäftigte'	5.400	5.100	2.083,73	GD=40
4440	Beiträge zur gesetzlichen Sozialversicherung 'Tariflich Beschäftigte'	14.200	13.200	5.410,15	GD=40
4590	Beihilfen, Unterstützungen u.ä.	100	-	77,40	GD=40
5000	Gebäude- und Grundstücksunterhalt *sh. Erl. nach diesem UAB	10.000	8.500	6.018,09	GD=50
5200	Verwaltungs- und Zweckausstattung *sh. Erl. nach diesem UAB	1.700	1.300	442,59	GD=52
5220	Arbeitsgeräte und -maschinen, Werkzeuge	5.500	4.500	4.399,52	GD=52
5225	Elektrische Anlagen- und Betriebsmittelprüfung	1.000	900	833,15	GD=5225
5400	Bewirtschaftung der Grundstücke und Gebäude *sh. Erl. nach diesem UAB	12.100	8.900	7.094,29	GD=54
5500	Haltung von Fahrzeugen *sh. Erl. nach diesem UAB	66.000	50.000	48.725,37	GD=55
5600	Dienst- und Schutzkleidung, pers. Ausrüstungsgegenstände	2.500	2.000	1.798,99	GD=560
6320	Verschiedener Betriebsaufwand *sh. Erl. nach diesem UAB	2.500	2.500	2.957,93	GD=630
6322	EDV-Kosten (Hardware)	600	600	426,32	GD=632
6323	EDV-Kosten (Software)	2.700	15.100	900,28	GD=632
6400	Steuern, Versicherungen, Leistungen bei nicht-versicherten Schäden	1.900	1.900	2.020,99	GD=64
6520	Post-, Fernmeldegebühren	1.100	1.100	1.016,35	GD=652
Ausgaben UA 7700		195.900	180.200	108.187,99	

A. Verwaltungshaushalt 2023 - Modell 1					Beträge in EUR
Einzelplan: 7		öffentl. Einrichtungen, Wirtschaftsförderung			
Unterabschnitt: 7700		Bauhof und Fuhrpark			
Gr	Bezeichnung/*Erläuterungen	Ansatz 2023	Ansatz 2022	Ergebnis 2021	Vermerke
	Abgleich Unterabschnitt 7700				
	Einnahmen	15.200	14.100	16.873,98	
	Ausgaben	195.900	180.200	108.187,99	
	Abgleich	180.700-	166.100-	91.314,01-	
E r l ä u t e r u n g e n					
5000	Umbau Schreinerei	4.000			
	Ölabscheider Reinigung	2.500			
	Elektr. Anlagenprüfung	1.500			
	UVV-Prüfung Tore	1.300			
	Prüfung Dieseltank	300			
	sonst.	400			
5200	Prüfung/Ergänz.Hebezeuge	1.500			
	Prüfung PSA-Gurte	200			
5400	Heizung	4.400			
	Strom	5.100			
	Müll	1.800			
	w/k	800			
	Vers.	700			
	sonst.	200			
5500	Kraftstoffe	30.000			
	Reparaturen/Unterhalt	30.000			
	Kfz Vers.	6.000			
6320	Verbrauchsmaterial				

A. Verwaltungshaushalt 2023 - Modell 1					Beträge in EUR
Einzelplan: 7		öffentl. Einrichtungen, Wirtschaftsförderung			
Unterabschnitt: 7800		Förderung der Land- und Forstwirtschaft			
Gr	Bezeichnung/*Erläuterungen	Ansatz 2023	Ansatz 2022	Ergebnis 2021	Vermerke
	E i n n a h m e n				
	kein Konto vorhanden				
	A u s g a b e n				
6360	Dienstleistungen durch Dritte *Künstl. Besamung	2.200	2.100	1.842,22	GD=636
6620	vermischte Ausgaben	1.600	1.300	1.339,47	
7180	Zuweisungen/Zuschüsse an übrige Bereiche *sh. Erl. nach diesem UAB	100	100	80,00	FL=1
	Ausgaben UA 7800	3.900	3.500	3.261,69	
	Abgleich Unterabschnitt 7800				
	Einnahmen	-	-	-	
	Ausgaben	3.900	3.500	3.261,69	
	Abgleich	3.900-	3.500-	3.261,69-	
	E r l ä u t e r u n g e n				
7180	Almwirt. Verein	80			

A. Verwaltungshaushalt 2023 - Modell 1					Beträge in EUR
Einzelplan: 7		öffentl. Einrichtungen, Wirtschaftsförderung			
Unterabschnitt: 7900		Fremdenverkehr, Fremdenverkehrsförderung			
Gr	Bezeichnung/*Erläuterungen	Ansatz 2023	Ansatz 2022	Ergebnis 2021	Vermerke
E i n n a h m e n					
1198	Umsatzsteuer aus steuerpflichtigen Entgelten	0	800	65,60	
1390	Einnahmen aus Verkauf	200	4.000	354,22	KE=10
1555	Umsatzst. aus Beiträgen u.ä., Umsatzsteuer Rückvergütung, abzieh. Vorsteuer aus Invest.	100	2.300	8,40	KE=10
1590	Verschiedene Verwaltungs- und Betriebseinnahmen	-	500	-	
Einnahmen UA 7900		300	7.600	428,22	
A u s g a b e n					
6319	Veranstaltungen -gegen Kurbeitrag-	-	15.000	-	
6321	Öffentlichkeitsarbeit	-	1.200	-	
6342	Strom für Betriebszwecke	100	100	122,38	KE=10, GD=54
6410	Umsatzsteuer und dgl.	0	-	51,04	KE=10
6412	Umsatzsteuer als Vorsteuer	100	3.100	22,96	KE=10
6610	Mitgliedsbeiträge an Verbände, Vereine und dgl. *sh. Erl. nach diesem UAB	1.200	1.200	1.200,00	KE=10
7090	Zuschüsse für lfd. Zwecke an Verbände, Vereine u.ä. sowie deren Einrichtungen	200	-	-	KE=10, FL=1
7170	Zuschüsse an private Unternehmen *sh. Erl. nach diesem UAB	107.700	103.300	124.301,37	KE=10
Ausgaben UA 7900		109.300	123.900	125.697,75	
Abgleich Unterabschnitt 7900					
Einnahmen		300	7.600	428,22	
Ausgaben		109.300	123.900	125.697,75	
Abgleich		109.000-	116.300-	125.269,53-	
E r l ä u t e r u n g e n					
6610	Allianz in den Alpen	1.200			
7170	Zugspitzarena	77.500			
	Zugspitz Region GmbH	30.200			

A. Verwaltungshaushalt 2023 - Modell 1					Beträge in EUR
Einzelplan: 7 öffentl. Einrichtungen, Wirtschaftsförderung					
Unterabschnitt: 7910 Sonstige Förderung der Wirtschaft					
Gr	Bezeichnung/*Erläuterungen	Ansatz 2023	Ansatz 2022	Ergebnis 2021	Vermerke
	E i n n a h m e n				
	kein Konto vorhanden				
	A u s g a b e n				
6610	Mitgliedsbeiträge an Verbände, Vereine und dgl. *sh. Erl. nach diesem UAB	200	200	190,00	
7170	Zuschüsse an private Unternehmen *sh. Erl. nach diesem UAB	17.100	15.400	11.140,94	
	Ausgaben UA 7910	17.300	15.600	11.330,94	
	Abgleich Unterabschnitt 7910				
	Einnahmen	-	-	-	
	Ausgaben	17.300	15.600	11.330,94	
	Abgleich	17.300-	15.600-	11.330,94-	
	E r l ä u t e r u n g e n				
6610	Bund der Selbständigen Bayern				
7170	Zugspitz Region GmbH				

A. Verwaltungshaushalt 2023 - Modell 1					Beträge in EUR
Einzelplan: 7		öffentl. Einrichtungen, Wirtschaftsförderung			
Unterabschnitt: 7920		Förderung des öffentlichen Nahverkehrs			
Gr	Bezeichnung/*Erläuterungen	Ansatz 2023	Ansatz 2022	Ergebnis 2021	Vermerke
	E i n n a h m e n				
	kein Konto vorhanden				
	A u s g a b e n				
5139	Unterhalt: Bahnsteig u. Bushaltestellen	200	200	-	GD=51
5300	Mieten und Pachten *sh. Erl. nach diesem UAB	100	100	50,00	GD=53
	Ausgaben UA 7920	300	300	50,00	
	Abgleich Unterabschnitt 7920				
	Einnahmen	-	-	-	
	Ausgaben	300	300	50,00	
	Abgleich	300-	300-	50,00-	
	E r l ä u t e r u n g e n				
5300	Bushaltestelle Schmölz				

A. Verwaltungshaushalt 2023 - Modell 1		Beträge in EUR		
Abgleich der Abschnitte und des Einzelplanes				
Einzelplan: 7 öffentl. Einrichtungen, Wirtschaftsförderung				
		Ansatz 2023	Ansatz 2022	Ergebnis 2021
70	Einnahmen	430.100	362.500	326.715,53
	Ausgaben	461.300	440.600	351.175,28
	Abgleich	31.200-	78.100-	24.459,75-
72	Einnahmen	9.900	21.500	20.547,86
	Ausgaben	22.700	40.300	42.491,62
	Abgleich	12.800-	18.800-	21.943,76-
73	Einnahmen	1.000	900	1.050,00
	Ausgaben	600	1.100	959,80
	Abgleich	400	200-	90,20
75	Einnahmen	90.000	80.000	82.912,72
	Ausgaben	98.800	101.600	118.194,23
	Abgleich	8.800-	21.600-	35.281,51-
76	Einnahmen	1.000	600	517,32
	Ausgaben	1.900	1.900	396,71
	Abgleich	900-	1.300-	120,61
77	Einnahmen	15.200	14.100	16.873,98
	Ausgaben	195.900	180.200	108.187,99
	Abgleich	180.700-	166.100-	91.314,01-
78	Einnahmen	-	-	-
	Ausgaben	3.900	3.500	3.261,69
	Abgleich	3.900-	3.500-	3.261,69-
79	Einnahmen	300	7.600	428,22
	Ausgaben	126.900	139.800	137.078,69
	Abgleich	126.600-	132.200-	136.650,47-
7	Einnahmen	547.500	487.200	449.045,63
	Ausgaben	912.000	909.000	761.746,01
	Abgleich	364.500-	421.800-	312.700,38-

A. Verwaltungshaushalt

Einzelplan 8

Wirtschaftl. Unternehmen
Grund- u. Sondervermögen

A. Verwaltungshaushalt 2023 - Modell 1					Beträge in EUR
Einzelplan: 8		Wirtschaftl. Unternehmen Grund- u. Sondervermögen			
Unterabschnitt: 8101		Elektrizitätsversorgung			
Gr	Bezeichnung/*Erläuterungen	Ansatz 2023	Ansatz 2022	Ergebnis 2021	Vermerke
E i n n a h m e n					
2200	Konzessionsabgaben	102.000	119.600	98.068,05	
	Einnahmen UA 8101	102.000	119.600	98.068,05	
A u s g a b e n					
6580	Sonstige Geschäftsausgaben *sh. Erl. nach diesem UAB	1.800	1.700	29,75	GD=658
	Ausgaben UA 8101	1.800	1.700	29,75	
Abgleich Unterabschnitt 8101					
	Einnahmen	102.000	119.600	98.068,05	
	Ausgaben	1.800	1.700	29,75	
	Abgleich	100.200	117.900	98.038,30	
E r l ä u t e r u n g e n					
6580	Stromausschreibung 2024-2026				

A. Verwaltungshaushalt 2023 - Modell 1					Beträge in EUR
Einzelplan: 8 Wirtschaftl.Unternehmen Grund- u.Sondervermögen					
Unterabschnitt: 8131 Gasversorgung					
Gr	Bezeichnung/*Erläuterungen	Ansatz 2023	Ansatz 2022	Ergebnis 2021	Vermerke
	E i n n a h m e n				
2200	Konzessionsabgaben	11.500	9.400	9.806,43	
	Einnahmen UA 8131	11.500	9.400	9.806,43	
	A u s g a b e n				
6580	Sonstige Geschäftsausgaben	0	-	1.606,50	GD=658
	Ausgaben UA 8131	0	-	1.606,50	
	Abgleich Unterabschnitt 8131				
	Einnahmen	11.500	9.400	9.806,43	
	Ausgaben	0	-	1.606,50	
	Abgleich	11.500	9.400	8.199,93	

A. Verwaltungshaushalt 2023 - Modell 1					Beträge in EUR
Einzelplan: 8		Wirtschaftl. Unternehmen Grund- u. Sondervermögen			
Unterabschnitt: 8151		Wasserversorgung			
Gr	Bezeichnung/*Erläuterungen	Ansatz 2023	Ansatz 2022	Ergebnis 2021	Vermerke
E i n n a h m e n					
1171	Wasserverbrauchsgebühren	575.000	455.000	410.756,35	KE=4
1172	Entgelte für Unterhalt von Wasseranschlüssen *-extern-	4.500	2.900	5.692,67	KE=4
1198	Umsatzsteuer aus steuerpflichtigen Entgelten	46.600	38.900	31.130,98	KE=4
1555	Umsatzst. aus Beiträgen u.ä., Umsatzsteuer Rückvergütung, abzieh. Vorsteuer aus Invest.	124.200	81.100	197.996,51	KE=4
1590	Verschiedene Verwaltungs- und Betriebseinnahmen *sh. Erl. nach diesem UAB	28.500	28.300	21.250,96	KE=4
1591	Verschiedene Verrechnungseinnahmen -Personal- *-intern-	10.700	9.200	38.445,69	KE=4
1592	Verschiedene Verrechnungseinnahmen -Material- *-intern-	10.000	3.800	14.091,16	KE=4
1593	Verschiedene Verrechnungseinnahmen -Technik- *-intern-	100	100	-	KE=4
Einnahmen UA 8151		799.600	619.300	719.364,32	
A u s g a b e n					
4140	Entgelte für tariflich Beschäftigte	149.500	135.000	126.010,93	KE=4, GD=40
4340	Beiträge zu Versorgungskassen 'Tariflich Beschäftigte'	11.800	10.700	9.991,99	KE=4, GD=40
4440	Beiträge zur gesetzlichen Sozialversicherung 'Tariflich Beschäftigte'	30.900	27.600	26.062,34	KE=4, GD=40
4590	Beihilfen, Unterstützungen u.ä.	100	100	25,80	KE=4, GD=40
4591	Beihilfen, Unterstützungen u.ä. -ärztlicher Dienst-	1.400	1.500	1.270,91	KE=4, GD=45
5030	Unterh. bautechnischer Anlagen	1.300	1.300	185,36	KE=4, GD=50
5040	Unterhalt betriebstechnischer Anlagen	1.200	1.200	737,35	KE=4, GD=50
5041	Unterhalt von Anlagen der Wassergewinnung - Brunnen - *-intern-	200	200	-	KE=4, GD=50
5042	Unterhalt von Anlagen der Wasserspeicherung - Hochbehälter - *-intern-	300	300	-	KE=4, GD=50
5150	Unterhalt von Anlagen der Wasserverteilung - Rohrnetz - *sh. Erl. nach diesem UAB	85.000	61.500	75.808,06	KE=4, GD=51

A. Verwaltungshaushalt 2023 - Modell 1					Beträge in EUR
Einzelplan: 8 Wirtschaftl.Unternehmen Grund- u.Sondervermögen					
Unterabschnitt: 8151 Wasserversorgung					
Gr	Bezeichnung/*Erläuterungen	Ansatz 2023	Ansatz 2022	Ergebnis 2021	Vermerke
5152	Unterhalt von Anlagen der Wasserverteilung - Hausanschlüsse - *-intern-	400	300	35,92	KE=4,GD=51
5200	Verwaltungs- und Zweckausstattung *sh. Erl. nach diesem UAB	9.500	11.500	3.421,42	KE=4,GD=52
5220	Arbeitsgeräte und -maschinen, Werkzeuge	3.200	3.600	3.152,93	KE=4,GD=52
5225	Elektrische Anlagen- und Betriebsmittelprüfung	700	800	775,45	KE=4,GD=5225
5300	Mieten und Pachten	12.200	12.100	11.296,42	KE=4,GD=53
5500	Haltung von Fahrzeugen	7.900	6.500	6.801,22	KE=4,GD=55
5600	Dienst- und Schutzkleidung, pers. Ausrüstungsgegenstände	1.800	1.200	669,04	KE=4,GD=560
5620	Aus- und Fortbildung, Umschulung *sh. Erl. nach diesem UAB	6.500	1.800	248,00	KE=4,GD=562
6320	Verschiedener Betriebsaufwand *sh. Erl. nach diesem UAB	58.500	58.500	42.482,54	KE=4,GD=630
6322	EDV-Kosten (Hardware)	2.500	2.300	3.286,05	KE=4,GD=632
6323	EDV-Kosten (Software)	7.600	7.500	7.310,41	KE=4,GD=632
6325	Vorräte, Verbrauchsmaterial	20.000	15.000	13.387,33	KE=4,GD=630
6342	Strom für Betriebszwecke	37.000	13.800	9.134,52	KE=4,GD=54
6360	Dienstleistungen durch Dritte *sh. Erl. nach diesem UAB	0	-	-	KE=4,GD=636
6400	Steuern, Versicherungen, Leistungen bei nicht-versicherten Schäden	14.900	13.300	22.716,27	KE=4,GD=64
6410	Umsatzsteuer und dgl.	0	-	-	KE=4
6412	Umsatzsteuer als Vorsteuer	170.800	120.000	229.127,48	KE=4
6422	Körperschaftsteuer	-	11.000	4.101,00	KE=4,GD=64
6423	Kapitalertragssteuer	0	-	577,00	KE=4,GD=64
6425	Solidaritätszuschlag	0	600	255,64	KE=4,GD=64
6520	Post-, Fernmeldegebühren	2.900	2.800	2.883,45	KE=4,GD=652
6540	Dienstreisen	100	100	-	KE=4,GD=654
6580	Sonstige Geschäftsausgaben *sh. Erl. nach diesem UAB	4.000	2.200	2.779,26	KE=4,GD=658
6610	Mitgliedsbeiträge an Verbände, Vereine und dgl. *sh. Erl. nach diesem UAB	700	600	541,12	KE=4
6792	Innere Verrechnungen: Verwaltungskostenbeiträge	110.900	109.200	89.548,47	KE=4
6800	Abschreibungen	80.000	85.500	89.492,00	KE=4

A. Verwaltungshaushalt 2023 - Modell 1					Beträge in EUR
Einzelplan: 8 Wirtschaftl.Unternehmen Grund- u.Sondervermögen					
Unterabschnitt: 8151 Wasserversorgung					
Gr	Bezeichnung/*Erläuterungen	Ansatz 2023	Ansatz 2022	Ergebnis 2021	Vermerke
6850	Verzinsung des Anlagekapitals	26.300	24.000	26.268,00	KE=4
	Ausgaben UA 8151	860.100	743.600	810.383,68	
	Abgleich Unterabschnitt 8151				
	Einnahmen	799.600	619.300	719.364,32	
	Ausgaben	860.100	743.600	810.383,68	
	Abgleich	60.500-	124.300-	91.019,36-	
E r l ä u t e r u n g e n					
1590	Ant. Betriebskosten				
	- Gemeindewerke GAP	25.000			
	- Gemeinde Farchant	3.500			
5150	Wasserrohrbrüche	45.000			
	Schieberkappentausch	25.000			
	Interne Verbuchungen	10.000			
	Unterh. Hydranten	5.000			
5200	Zähleraustausch	8.500			
	Palettenhubwagen	500			
	DVGW-Regelwerk	500			
5620	Wassermeister	6.100			
	Sonst. Fortbildungen	400			
6320	Betriebskosten				
	- Wassergewinnung	50.000			
	- IT-Infrastruktur	7.000			
	Sonst.	1.500			
6360	Rohrnetzprüfung				
6580	Prüfungsverb.	3.800			
	Sonst.	200			
6610	DVGW				

A. Verwaltungshaushalt 2023 - Modell 1					Beträge in EUR
Einzelplan: 8		Wirtschaftl. Unternehmen Grund- u. Sondervermögen			
Unterabschnitt: 8550		Forstwirtschaftliche Unternehmen			
Gr	Bezeichnung/*Erläuterungen	Ansatz 2023	Ansatz 2022	Ergebnis 2021	Vermerke
E i n n a h m e n					
1198	Umsatzsteuer aus steuerpflichtigen Entgelten	2.400	-	-	
1390	Einnahmen aus Verkauf	13.000	2.500	3.182,59	
1550	Versicherungen, Schadensfälle und dgl.	-	-	-	
1555	Umsatzst. aus Beiträgen u.ä., Umsatzsteuer Rückvergütung, abzieh. Vorsteuer aus Invest.	0	-	-	
1700	Zuweisungen und Zuschüsse vom Bund	0	-	4.860,00	
1710	Zuweisungen vom Land	2.200	-	-	
	Einnahmen UA 8550	17.600	2.500	8.042,59	
A u s g a b e n					
4140	Entgelte für tariflich Beschäftigte	1.300	2.400	232,52	GD=40
4340	Beiträge zu Versorgungskassen 'Tariflich Beschäftigte'	100	200	18,64	GD=40
4440	Beiträge zur gesetzlichen Sozialversicherung 'Tariflich Beschäftigte'	200	500	48,39	GD=40
6360	Dienstleistungen durch Dritte *sh. Erl. nach diesem UAB	6.800	7.000	5.127,34	GD=636
6400	Steuern, Versicherungen, Leistungen bei nicht-versicherten Schäden *sh. Erl. nach diesem UAB	1.000	1.300	1.283,87	GD=64
6410	Umsatzsteuer und dgl.	1.100	-	-	
6412	Umsatzsteuer als Vorsteuer	1.300	-	-	
6610	Mitgliedsbeiträge an Verbände, Vereine und dgl. *sh. Erl. nach diesem UAB	100	100	85,26	
	Ausgaben UA 8550	11.900	11.500	6.796,02	
Abgleich Unterabschnitt 8550					
	Einnahmen	17.600	2.500	8.042,59	
	Ausgaben	11.900	11.500	6.796,02	
	Abgleich	5.700	9.000-	1.246,57	
E r l ä u t e r u n g e n					
6360	Betriebsausführung waldbewirtschaftung	1.800 5.000			
6400	Berufsgenossenschaft				

A. Verwaltungshaushalt 2023 - Modell 1					Beträge in EUR
Einzelplan: 8		Wirtschaftl.Unternehmen Grund- u.Sondervermögen			
Unterabschnitt: 8550		Forstwirtschaftliche Unternehmen			
Gr	Bezeichnung/*Erläuterungen	Ansatz 2023	Ansatz 2022	Ergebnis 2021	Vermerke
6610	WBV Ammer-Loisach				

A. Verwaltungshaushalt 2023 - Modell 1					Beträge in EUR
Einzelplan: 8 Wirtschaftl.Unternehmen Grund- u.Sondervermögen					
Unterabschnitt: 8602 Kurverwaltung -1- Tourist-Info					
Gr	Bezeichnung/*Erläuterungen	Ansatz 2023	Ansatz 2022	Ergebnis 2021	Vermerke
E i n n a h m e n					
1198	Umsatzsteuer aus steuerpflichtigen Entgelten	9.000	9.400	9.988,87	KE=10
1210	Kurbeitrag *sh. Erl. nach diesem UAB	1.770.000	1.934.500	1.000.238,45	KE=10
1211	Kurbeitrag -Zweitwohnung-	38.700	38.600	29.685,69	KE=10
1217	Umsatzsteuer aus Kurbeiträgen	126.600	138.100	72.099,25	KE=10
1220	Fremdenverkehrsbeitrag	515.000	475.000	528.423,00	KE=10
1330	Verkauf von Drucksachen aller Art	2.500	3.500	3.555,96	KE=10
1390	Einnahmen aus Verkauf *sh. Erl. nach diesem UAB	200	200	226,06	KE=10
1391	Einnahmen aus Buchverkäufen	-	-	140,19	
1513	Sonstige Verwaltungs- und Betriebseinnahmen *sh. Erl. nach diesem UAB	800	800	764,89	KE=10
1540	Ersätze für Dienstleistungen und ähnliches *sh. Erl. nach diesem UAB	16.000	14.000	16.212,89	KE=10
1550	Versicherungen, Schadensfälle und dgl. *sh. Erl. nach diesem UAB	300	300	274,06	KE=10
1555	Umsatzst. aus Beiträgen u.ä., Umsatzsteuer Rückvergütung, abziehbar. Vorsteuer aus Invest.	0	-	10.041,71	KE=10
1590	Verschiedene Verwaltungs- und Betriebseinnahmen *sh. Erl. nach diesem UAB	30.000	34.000	35.287,11	KE=10
1700	Zuweisungen und Zuschüsse vom Bund *Corona-Hilfen	0	-	61.774,91	KE=10
Einnahmen UA 8602		2.509.100	2.648.400	1.768.713,04	
A u s g a b e n					
4140	Entgelte für tariflich Beschäftigte	367.100	334.900	259.638,03	KE=10, GD=40
4340	Beiträge zu Versorgungskassen 'Tariflich Beschäftigte'	29.000	26.400	19.629,47	KE=10, GD=40
4440	Beiträge zur gesetzlichen Sozialversicherung 'Tariflich Beschäftigte'	77.000	69.900	69.205,09	KE=10, GD=40
4481	Beiträge zur gesetzlichen Sozialversicherung 'Künstlersozialabgabe'	-	2.500	2.165,39	KE=10
4590	Beihilfen, Unterstützungen u.ä.	100	-	51,60	KE=10, GD=40
4591	Beihilfen, Unterstützungen u.ä. -ärztlicher Dienst-	1.600	1.600	-	KE=10, GD=45
5200	Verwaltungs- und Zweckausstattung *sh. Erl. nach diesem UAB	2.000	2.600	2.095,06	KE=10, GD=52

A. Verwaltungshaushalt 2023 - Modell 1					Beträge in EUR
Einzelplan: 8 Wirtschaftl.Unternehmen Grund- u.Sondervermögen					
Unterabschnitt: 8602 Kurverwaltung -1- Tourist-Info					
Gr	Bezeichnung/*Erläuterungen	Ansatz 2023	Ansatz 2022	Ergebnis 2021	Vermerke
5225	Elektrische Anlagen- und Betriebsmittelprüfung	500	500	493,25	KE=10,GD=5225
5300	Mieten und Pachten	5.400	5.400	5.330,00	KE=10,GD=53
5400	Bewirtschaftung der Grundstücke und Gebäude *sh. Erl. nach diesem UAB	2.300	1.200	448,62	KE=10,GD=54
5600	Dienst- und Schutzkleidung, pers. Ausrüstungsgegenstände	2.100	1.800	120,18	KE=10,GD=560
5620	Aus- und Fortbildung, Umschulung	1.200	3.100	615,37	KE=10,GD=562
6070	Bedarf für öffentl. Büchereien	-	-	2.972,63	
6319	Veranstaltungen -gegen Kurbeitrag-	-	48.500	22.605,52	KE=10,GD=86
6320	Verschiedener Betriebsaufwand *sh. Erl. nach diesem UAB	26.000	24.000	12.427,57	KE=10,GD=86
6321	Öffentlichkeitsarbeit *sh. Erl. nach diesem UAB	185.000	200.000	110.100,62	KE=10,GD=86
6322	EDV-Kosten (Hardware)	14.400	13.200	20.948,28	KE=10,GD=632
6323	EDV-Kosten (Software)	6.700	6.700	4.018,42	KE=10,GD=632
6329	Sonstiger verschiedener Betriebsaufwand *sh. Erl. nach diesem UAB	579.300	580.300	425.756,68	KE=10,GD=86
6360	Dienstleistungen durch Dritte	6.000	6.000	5.420,52	KE=10,GD=86
6400	Steuern, Versicherungen, Leistungen bei nicht-versicherten Schäden	1.200	1.200	1.177,10	KE=10,GD=64
6410	Umsatzsteuer und dgl.	36.900	43.600	26.713,10	KE=10
6412	Umsatzsteuer als Vorsteuer	98.700	103.900	66.773,67	KE=10
6423	Kapitalertragssteuer	0	-	-	KE=10,GD=64
6425	Solidaritätszuschlag	0	-	-	KE=10,GD=64
6500	Bürobedarf	2.500	2.500	516,66	KE=10,GD=650
6510	Bücher, Zeitschriften u.ä.	4.000	4.000	1.834,48	KE=10,GD=651
6520	Post-, Fernmeldegebühren	12.000	12.000	7.591,66	KE=10,GD=652
6540	Dienstreisen	300	400	6,17	KE=10,GD=654
6580	Sonstige Geschäftsausgaben	3.500	3.200	3.961,82	KE=10,GD=658
6620	Vermischte Ausgaben	300	300	237,03	KE=10
6792	Innere Verrechnungen: Verwaltungskostenbeiträge	256.000	182.900	168.508,00	KE=10
	Ausgaben UA 8602	1.721.100	1.682.600	1.241.361,99	
	Abgleich Unterabschnitt 8602				
	Einnahmen	2.509.100	2.648.400	1.768.713,04	
	Ausgaben	1.721.100	1.682.600	1.241.361,99	
	Abgleich	788.000	965.800	527.351,05	

A. Verwaltungshaushalt 2023 - Modell 1				Beträge in EUR	
Einzelplan: 8		Wirtschaftl.Unternehmen Grund- u.Sondervermögen			
Unterabschnitt: 8602		Kurverwaltung -1- Tourist-Info			
Gr	Bezeichnung/*Erläuterungen	Ansatz 2023	Ansatz 2022	Ergebnis 2021	Vermerke
	E r l ä u t e r u n g e n				
1210	Kurbeitrag seit 01.01.2022 Erwachsene 3,50 €/Nacht Kinder 1,50 €/Nacht				
1390	Schälkarten				
1513	Servicebeitrag Prospekte				
1540	Vermieterclient 11.300 Provision Vermittlung 3.500 Klassifizierung 1.200				
1550	Provision Reiserücktritt				
1590	Erlöse Gastg.Verz. 23.500 Verkauf Werbeartikel 6.500				
5200	Sonstiges 2.000				
5400	TI Unterer Dorfplatz Gas 400 Strom 1.700 Sonst. 200				
6320	Gästeehrungen 6.000 Werbe-/Streuartikel 5.000 Destination Solutions 4.500 Übersetzungen 4.000 Klassifizierungen 3.000 Gewinnspiel 3.000 Wetterdienst 500				
6321	Gastgeberverzeichnis 44.000 Gäste-Info 20.000 Infomax Service/ASP 15.000 Ortsplan Sommer/Winter 14.000 Printanzeigen 12.000 Flyer div. Themenwege 12.000 Feratel Webcam 11.500 Social Media 7.000 Fahrradkarte 6.000 Sportlersponsoring 6.000 Malbuch 4.000 Fotograph/Agenturbilder 4.000 GS 3D-Tourendarstellung 3.500 Aerotaxi 3.500 Mein Winter, mein Sport 3.000 Messen 3.000 Gloggnitzer Karten 2.500 Online Befragung 2.500 Pressearbeit 2.500 Weihnachtskarten 2.500 LOWA-Testcenter 2.500 Aktion "Saubler bleim" 1.500 IDKOM 1.500 Cookiebot 1.000				
6329	GrainauCard-Leistungen - Eibsee-Bus - Bay.Zugspitzbahn - Gästebus Bayern-Tirol - RVO - Reserl - Skibus - eAuto				
	SUMME 525.000				
	* * * * *				
	Feratel Deskline 33.000				
	GrainauCard Druck 15.000				
	Fahrplanheft 2.500				
	RVO-Schnittstelle 2.400				

A. Verwaltungshaushalt 2023 - Modell 1					Beträge in EUR
Einzelplan: 8 Wirtschaftl.Unternehmen Grund- u.Sondervermögen					
Unterabschnitt: 8602 Kurverwaltung -1- Tourist-Info					
Gr	Bezeichnung/*Erläuterungen	Ansatz 2023	Ansatz 2022	Ergebnis 2021	Vermerke
	TrustYou-Bewertung	1.400			

A. Verwaltungshaushalt 2023 - Modell 1					Beträge in EUR
Einzelplan: 8		Wirtschaftl.Unternehmen Grund- u.Sondervermögen			
Unterabschnitt: 8605		Kurverwaltung -2- Veranstaltungen			
Gr	Bezeichnung/*Erläuterungen	Ansatz 2023	Ansatz 2022	Ergebnis 2021	Vermerke
E i n n a h m e n					
1198	Umsatzsteuer aus steuerpflichtigen Entgelten	1.900	-	-	KE=10
1555	Umsatzst. aus Beiträgen u.ä., Umsatzsteuer Rückvergütung, abzieh.Vorsteuer aus Invest.	2.500	-	-	KE=10
1590	Verschiedene Verwaltungs- und Betriebseinnahmen	10.000	-	-	KE=10
1690	Innere Verrechnungen	50.000	-	-	KE=10
Einnahmen UA 8605		64.400	-	-	
A u s g a b e n					
4481	Beiträge zur gesetzlichen Sozialversicherung 'Künstlersozialabgabe'	2.300	-	-	KE=10
5300	Mieten und Pachten *sh. Erl. nach diesem UAB	23.100	-	-	KE=10, GD=53
6318	Veranstaltungen -gegen Entgelt- *sh. Erl. nach diesem UAB	11.000	-	-	KE=10, GD=86
6319	Veranstaltungen -gegen Kurbeitrag- *sh. Erl. nach diesem UAB	49.600	-	-	KE=10, GD=86
6321	Öffentlichkeitsarbeit *sh. Erl. nach diesem UAB	12.000	-	-	KE=10, GD=86
6410	Umsatzsteuer und dgl.	0	-	-	KE=10
6412	Umsatzsteuer als Vorsteuer	4.400	-	-	KE=10
Ausgaben UA 8605		102.400	-	-	
Abgleich Unterabschnitt 8605					
Einnahmen		64.400	-	-	
Ausgaben		102.400	-	-	
Abgleich		38.000-	-	-	
E r l ä u t e r u n g e n					
5300	Musikpavillon	8.100			
	Kurhaus	15.000			
6318	div. Konzerte	10.000			
	Ultratrail	1.000			
6319	Kurkonzerte/Nachtmusik	28.000			
	Orts-/wanderführungen	8.000			
	Fackelwanderungen	6.000			
	Parkfeste/Heimatabende	2.600			
	Kräuterwanderungen	1.800			
	Schneeschuhwanderungen	1.200			
	Kinder-/Familienprogramm	1.000			
	GEMA	1.000			

A. Verwaltungshaushalt 2023 - Modell 1			Beträge in EUR		
Einzelplan: 8 Wirtschaftl.Unternehmen Grund- u.Sondervermögen					
Unterabschnitt: 8605 Kurverwaltung -2- Veranstaltungen					
Gr	Bezeichnung/*Erläuterungen	Ansatz 2023	Ansatz 2022	Ergebnis 2021	Vermerke
6321	Veranstaltungsplakate	3.500			
	Banner	3.000			
	Kinder-/Familienprogramm	3.000			
	Flyer Wanderungen	2.500			

A. Verwaltungshaushalt 2023 - Modell 1					Beträge in EUR
Einzelplan: 8 Wirtschaftl.Unternehmen Grund- u.Sondervermögen					
Unterabschnitt: 8611 Anlagen des Kurbetriebs -1- Kurpark, Wege u. Loipen					
Gr	Bezeichnung/*Erläuterungen	Ansatz 2023	Ansatz 2022	Ergebnis 2021	Vermerke
E i n n a h m e n					
1198	Umsatzsteuer aus steuerpflichtigen Entgelten	-	-	2.016,23	KE=10
1550	Versicherungen, Schadensfälle und dgl.	0	-	-	KE=10
1555	Umsatzst. aus Beiträgen u.ä., Umsatzsteuer Rückvergütung, abzieh.Vorsteuer aus Invest.	-	-	14.105,81	
1559	Vorsteuer-Rückzahlung 2018-20 und Entnahmebesteuerung zum 31.12.2018	-	106.000	-	KE=10
1590	Verschiedene Verwaltungs- und Betriebseinnahmen	500	400	1.303,20	KE=10
1591	Verschiedene Verrechnungseinnahmen -Personal-	0	-	2.860,76	KE=10
1690	Innere Verrechnungen	3.000	3.000	3.000,00	KE=10
	Einnahmen UA 8611	3.500	109.400	23.286,00	
A u s g a b e n					
4140	Entgelte für tariflich Beschäftigte	218.500	211.600	237.588,50	KE=10,GD=40
4340	Beiträge zu Versorgungskassen 'Tariflich Beschäftigte'	16.600	15.800	18.493,74	KE=10,GD=40
4440	Beiträge zur gesetzlichen Sozialversicherung 'Tariflich Beschäftigte'	45.900	43.200	49.954,29	KE=10,GD=40
4591	Beihilfen,Unterstützungen u.ä. -ärztlicher Dienst-	6.200	6.700	4.788,77	KE=10,GD=45
5000	Gebäude- und Grundstücksunterhalt *-Bauhof- *sh. Erl. nach diesem UAB	10.000	21.700	6.994,07	KE=10,GD=50
5130	Unterhalt v.Straßen,wegen u.ä. *sh. Erl. nach diesem UAB	60.000	67.100	29.078,63	KE=10,GD=51
5162	Unterhalt Spielplatz	1.200	1.200	429,77	KE=10,GD=51
5165	Unterhalt: Grünanlagen u.ä. *sh. Erl. nach diesem UAB	11.300	13.800	12.372,06	KE=10,GD=51
5200	Verwaltungs- und Zweckausstattung *sh. Erl. nach diesem UAB	10.200	11.800	10.562,24	KE=10,GD=52
5220	Arbeitsgeräte und -maschinen, Werkzeuge *sh. Erl. nach diesem UAB	5.500	4.700	5.012,20	KE=10,GD=52
5225	Elektrische Anlagen- und Betriebsmittelprüfung	1.900	1.000	833,15	KE=10,GD=5225
5300	Mieten und Pachten *sh. Erl. nach diesem UAB	2.500	6.500	6.844,97	KE=10,GD=53
5400	Bewirtschaftung der Grundstücke und Gebäude *sh. Erl. nach diesem UAB	25.000	16.700	8.622,72	KE=10,GD=54

A. Verwaltungshaushalt 2023 - Modell 1					Beträge in EUR
Einzelplan: 8		Wirtschaftl. Unternehmen Grund- u. Sondervermögen			
Unterabschnitt: 8611		Anlagen des Kurbetriebs -1- Kurpark, Wege u. Loipen			
Gr	Bezeichnung/*Erläuterungen	Ansatz 2023	Ansatz 2022	Ergebnis 2021	Vermerke
5500	Haltung von Fahrzeugen *sh. Erl. nach diesem UAB	66.000	50.300	49.345,75	KE=10,GD=55
5600	Dienst- und Schutzkleidung, pers. Ausrüstungsgegenstände *sh. Erl. nach diesem UAB	3.000	2.300	2.122,12	KE=10,GD=560
5620	Aus- und Fortbildung, Umschulung *sh. Erl. nach diesem UAB	3.000	3.900	1.313,46	KE=10,GD=562
6320	Verschiedener Betriebsaufwand *sh. Erl. nach diesem UAB	4.300	3.800	2.743,75	KE=10,GD=630
6322	EDV-Kosten (Hardware)	1.700	1.600	2.428,58	KE=10,GD=632
6323	EDV-Kosten (Software)	15.300	15.100	1.688,69	KE=10,GD=632
6361	Müllabfuhr durch Privatunternehmen *sh. Erl. nach diesem UAB	22.000	20.000	22.268,05	KE=10,GD=636
6400	Steuern, Versicherungen, Leistungen bei nicht- versicherten Schäden	2.300	2.400	2.374,35	KE=10,GD=64
6410	Umsatzsteuer und dgl.	-	-	2.068,17	
6412	Umsatzsteuer als Vorsteuer	-	-	0,96-	KE=10
6415	-- kein GRZ-Text vorhanden --	-	-	262.225,13	
6520	Post-, Fernmeldegebühren	3.200	2.900	2.888,86	KE=10,GD=652
6800	Abschreibungen	90.000	85.400	62.236,00	KE=10
6850	Verzinsung des Anlagekapitals	6.700	5.600	6.763,00	KE=10
	Ausgaben UA 8611	632.300	615.100	812.040,06	
	Abgleich Unterabschnitt 8611				
	Einnahmen	3.500	109.400	23.286,00	
	Ausgaben	632.300	615.100	812.040,06	
	Abgleich	628.800-	505.700-	788.754,06-	
E r l ä u t e r u n g e n					
5000	Umbau Schreinerei	4.000			
	Ölabscheider Reinigung	2.500			
	Elektr. Anlagenprüfung	1.500			
	UVV-Prüfung Tore	1.300			
	Prüfung Dieseltank	300			
	sonst.	400			
5130	Kurpark				
	- Wegeeinfassung	10.000			
	Wanderwege				
	- Unterhalt mit Bagger	30.000			
	- Sonst. Wegeunterhalt	10.000			
	- Wintersplitt	5.000			
	- Verkehrss. Bäume	5.000			
5165	Bepflanzung Kurp./Pav.	7.500			
	Verkehrssicherung Bäume	2.800			
	Sämereien und Zwiebeln	500			
	sonst.	500			

A. Verwaltungshaushalt 2023 - Modell 1			Beträge in EUR			
Einzelplan: 8 Wirtschaftl.Unternehmen Grund- u.Sondervermögen						
Unterabschnitt: 8611 Anlagen des Kurbetriebs -1- Kurpark, Wege u. Loipen						
Gr	Bezeichnung/*Erläuterungen		Ansatz 2023	Ansatz 2022	Ergebnis 2021	Vermerke
5200	Kurbetrieb					
	- Unterhalt Bänke	7.000				
	- Ortseingangsflaggen	1.000				
	- sonst.	500				
	Bauhof					
	- Prüfung Hebezeuge	1.500				
	- Prüfung PSA-Gurte	200				
5220	Bauhof	4.500				
	Kurpark/Pavillon	200				
5300	Meidls Egartle	1.700				
	Loipenentschädigungen	400				
	Bauhof-Umgriff	400				
5400	Gas	5.200				
	Strom	10.600				
	w/k	3.700				
	Müll	1.800				
	Reinigungsmaterial	2.300				
	Vers.	1.500				
	Sonst.	800				
5500	Kraftstoffe	30.000				
	Reparaturen/Unterhalt	30.000				
	Kfz Vers.	6.000				
5600	Bauhof	2.000				
	Kurpark	300				
5620	LKW-Module	1.500				
	Sonst. Fortbildungen	1.500				
6320	Bauhof	2.500				
	Hundegassi-Sackerl	1.000				
	Kurpark	800				
6361	Straßenkehrriech	10.000				
	Abfälle	8.000				
	Grüngut	3.000				
	Altholz	1.000				

A. Verwaltungshaushalt 2023 - Modell 1					Beträge in EUR
Einzelplan: 8		Wirtschaftl.Unternehmen Grund- u.Sondervermögen			
Unterabschnitt: 8612		Anlagen des Kurbetriebs -2- Eisplatz			
Gr	Bezeichnung/*Erläuterungen	Ansatz 2023	Ansatz 2022	Ergebnis 2021	Vermerke
E i n n a h m e n					
1100	Benutzungsgebühren und ähnliche Entgelte	0	100	-	KE=10
1198	Umsatzsteuer aus steuerpflichtigen Entgelten	-	-	-	KE=10
1555	Umsatzst. aus Beiträgen u.ä., Umsatzsteuer Rückvergütung, abzieh.Vorsteuer aus Invest.	-	-	116,12	
1770	Zuschüsse von privaten Unternehmen (auch Spenden)	0	-	-	KE=10
Einnahmen UA 8612		0	100	116,12	
A u s g a b e n					
4140	Entgelte für tariflich Beschäftigte	7.900	7.400	464,59	KE=10,GD=40
4340	Beiträge zu Versorgungskassen 'Tariflich Beschäftigte'	600	500	37,24	KE=10,GD=40
4440	Beiträge zur gesetzlichen Sozialversicherung 'Tariflich Beschäftigte'	1.600	1.500	96,69	KE=10,GD=40
5000	Gebäude- und Grundstücksunterhalt	500	24.000	709,14	KE=10,GD=50
5200	Verwaltungs- und Zweckausstattung *sh. Erl. nach diesem UAB	300	300	-	KE=10,GD=52
5400	Bewirtschaftung der Grundstücke und Gebäude *sh. Erl. nach diesem UAB	1.600	800	292,40	KE=10,GD=54
6412	Umsatzsteuer als Vorsteuer	-	-	116,13	KE=10
Ausgaben UA 8612		12.500	34.500	1.716,19	
Abgleich Unterabschnitt 8612					
Einnahmen		0	100	116,12	
Ausgaben		12.500	34.500	1.716,19	
Abgleich		12.500-	34.400-	1.600,07-	
E r l ä u t e r u n g e n					
5200	Schlittschuhe/Eisstöcke				
5400	Strom	900			
	w/K	300			
	Sonst.	400			

A. Verwaltungshaushalt 2023 - Modell 1					Beträge in EUR
Einzelplan: 8		Wirtschaftl.Unternehmen Grund- u.Sondervermögen			
Unterabschnitt: 8614		Anlagen des Kurbetriebs -3- Kurhaus und Zugspitzbad (bis 31.12.2022)			
Gr	Bezeichnung/*Erläuterungen	Ansatz 2023	Ansatz 2022	Ergebnis 2021	Vermerke
E i n n a h m e n					
1100	Benutzungsgebühren und ähnliche Entgelte *Kegelebahnggebühren	-	500	-	KE=7
1161	Badegebühren	-	165.000	87.757,51	KE=7
1162	Saunagebühren	-	11.000	10.516,05	KE=7
1163	Textilverleih u.ä.	-	800	833,17	KE=7
1164	Liegestuhl-/ Sonnenschirmverleih	-	-	-	KE=7
1198	Umsatzsteuer aus steuerpflichtigen Entgelten	-	23.700	16.467,15	KE=7
1390	Einnahmen aus Verkauf	-	33.400	30.731,38	KE=7
1400	Mieten und Pachten	-	19.000	19.531,21	KE=7
1555	Umsatzst. aus Beiträgen u.ä., Umsatzsteuer Rückvergütung, abziehb.Vorsteuer aus Invest.	-	35.600	21.865,27	KE=7
1690	Innere Verrechnungen	-	137.900	123.508,00	KE=7
1700	Zuweisungen und Zuschüsse vom Bund	-	-	24.125,90	
	Einnahmen UA 8614	0	426.900	335.335,64	
A u s g a b e n					
4140	Entgelte für tariflich Beschäftigte	-	456.800	259.513,85	KE=7,GD=40
4340	Beiträge zu Versorgungskassen 'Tariflich Beschäftigte'	-	36.000	18.452,93	KE=7,GD=40
4440	Beiträge zur gesetzlichen Sozialversicherung 'Tariflich Beschäftigte'	-	93.500	85.599,87	KE=7,GD=40
4590	Beihilfen,Unterstützungen u.ä.	-	100	51,60	KE=7,GD=40
4591	Beihilfen,Unterstützungen u.ä. -ärztlicher Dienst-	-	1.500	-	KE=7,GD=45
5010	Unterhalt eigener Gebäude	-	11.000	7.976,16	KE=7,GD=50
5040	Unterhalt betriebstechnischer Anlagen	-	72.000	64.091,22	KE=7,GD=50
5100	Unterhalt des sonstigen unbeweglichen Vermögens	-	6.500	3.604,46	KE=7,GD=51
5200	Verwaltungs- und Zweckausstattung *	-	8.000	3.582,15	KE=7,GD=52
5210	Pachtbetriebsausstattungen	-	300	3.897,37	
5225	Elektrische Anlagen- und Betriebsmittelprüfung	-	1.600	1.501,70	KE=7,GD=5225
5430	Reinigungskosten	-	10.500	8.885,85	KE=7,GD=54
5450	Wasserversorgung, Entwässerung	-	65.500	60.080,49	KE=7,GD=54

A. Verwaltungshaushalt 2023 - Modell 1					Beträge in EUR
Einzelplan: 8 Wirtschaftl. Unternehmen Grund- u. Sondervermögen					
Unterabschnitt: 8614 Anlagen des Kurbetriebs -3- Kurhaus und Zugspitzbad (bis 31.12.2022)					
Gr	Bezeichnung/*Erläuterungen	Ansatz 2023	Ansatz 2022	Ergebnis 2021	Vermerke
5490	Sonstige Bewirtschaftung der Grundstücke und Gebäude	-	15.500	16.073,24	KE=7,GD=54
5500	Haltung von Fahrzeugen	-	300	357,00	KE=7,GD=55
5600	Dienst- und Schutzkleidung, pers. Ausrüstungsgegenstände	-	2.800	3.194,28	KE=7,GD=560
5620	Aus- und Fortbildung, Umschulung	-	300	355,00	KE=7,GD=562
6320	Verschiedener Betriebsaufwand	-	15.200	11.498,73	KE=7,GD=630
6321	Öffentlichkeitsarbeit	-	4.800	6.184,32	KE=7
6322	EDV-Kosten (Hardware)	-	1.900	677,49	KE=7,GD=632
6323	EDV-Kosten (Software)	-	600	435,00	KE=7,GD=632
6329	Sonstiger verschiedener Betriebsaufwand	-	1.800	420,70	KE=7,GD=630
6340	Energie für Betriebszwecke *sh. Erl. nach diesem UAB	-	138.600	91.283,95	KE=7,GD=54
6400	Steuern, Versicherungen, Leistungen bei nicht-versicherten Schäden	-	3.200	3.176,01	KE=7,GD=64
6410	Umsatzsteuer und dgl.	-	-	399,02	KE=7
6412	Umsatzsteuer als Vorsteuer	-	59.300	50.699,13	KE=7
6520	Post-, Fernmeldegebühren	-	2.900	2.839,74	KE=7,GD=652
6540	Dienstreisen	-	100	-	KE=7,GD=654
6580	Sonstige Geschäftsausgaben	-	5.400	1.359,55	KE=7,GD=658
6792	Innere Verrechnungen: Verwaltungskostenbeiträge	-	40.000	40.000,00	KE=7
	Ausgaben UA 8614	0	1.056.000	746.190,81	
	Abgleich Unterabschnitt 8614				
	Einnahmen	0	426.900	335.335,64	
	Ausgaben	0	1.056.000	746.190,81	
	Abgleich	0	629.100-	410.855,17-	
E r l ä u t e r u n g e n					
6340					

A. Verwaltungshaushalt 2023 - Modell 1					Beträge in EUR
Einzelplan: 8		Wirtschaftl. Unternehmen Grund- u. Sondervermögen			
Unterabschnitt: 8620		Einrichtungen des Kurbetriebs -1- Kurhaus Tagungsbetrieb			
Gr	Bezeichnung/*Erläuterungen	Ansatz 2023	Ansatz 2022	Ergebnis 2021	Vermerke
E i n n a h m e n					
1100	Benutzungsgebühren und ähnliche Entgelte *Kegeleisengebühren	600	-	-	KE=11
1198	Umsatzsteuer aus steuerpflichtigen Entgelten	5.700	-	-	KE=11
1400	Mieten und Pachten *sh. Erl. nach diesem UAB	30.500	-	-	KE=11
1555	Umsatzst. aus Beiträgen u.ä., Umsatzsteuer Rückvergütung, abzieh. Vorsteuer aus Invest.	0	-	-	KE=11
	Einnahmen UA 8620	36.800	-	-	
A u s g a b e n					
5200	Verwaltungs- und Zweckausstattung	1.500	-	-	KE=11, GD=52
5430	Reinigungskosten	10.000	-	-	KE=11, GD=54
6410	Umsatzsteuer und dgl.	3.500	-	-	KE=11
6412	Umsatzsteuer als Vorsteuer	2.200	-	-	KE=11
6792	Innere Verrechnungen: Verwaltungskostenbeiträge	25.000	-	-	KE=11
6800	Abschreibungen	15.000	-	-	KE=11
6850	Verzinsung des Anlagekapitals	1.500	-	-	KE=11
	Ausgaben UA 8620	58.700	-	-	
Abgleich Unterabschnitt 8620					
	Einnahmen	36.800	-	-	
	Ausgaben	58.700	-	-	
	Abgleich	21.900-	-	-	
E r l ä u t e r u n g e n					
1400	Saal Waxenstein 24.500 Raum Höhenrain 6.000				

A. Verwaltungshaushalt 2023 - Modell 1					Beträge in EUR
Einzelplan: 8		Wirtschaftl.Unternehmen Grund- u.Sondervermögen			
Unterabschnitt: 8621		Einrichtungen des Kurbetriebs -2- Kurhaus Verpachtungsbetrieb			
Gr	Bezeichnung/*Erläuterungen	Ansatz 2023	Ansatz 2022	Ergebnis 2021	Vermerke
E i n n a h m e n					
1198	Umsatzsteuer aus steuerpflichtigen Entgelten	3.500	-	-	KE=12
1400	Mieten und Pachten *sh. Erl. nach diesem UAB	18.500	-	-	KE=12
1555	Umsatzst. aus Beiträgen u.ä., Umsatzsteuer Rückvergütung, abziehb.Vorsteuer aus Invest.	3.000	-	-	KE=12
	Einnahmen UA 8621	25.000	-	-	
A u s g a b e n					
5010	Unterhalt eigener Gebäude	3.000	-	-	KE=12, GD=50
5210	Pachtbetriebsausstattungen *sh. Erl. nach diesem UAB	500	-	-	KE=12, GD=52
6342	Strom für Betriebszwecke	30.200	-	-	KE=12, GD=54
6410	Umsatzsteuer und dgl.	0	-	-	KE=12
6412	Umsatzsteuer als Vorsteuer	6.500	-	-	KE=12
6792	Innere Verrechnungen: Verwaltungskostenbeiträge	15.000	-	-	KE=12
6800	Abschreibungen	4.000	-	-	KE=12
6850	Verzinsung des Anlagekapitals	500	-	-	KE=12
	Ausgaben UA 8621	59.700	-	-	
Abgleich Unterabschnitt 8621					
	Einnahmen	25.000	-	-	
	Ausgaben	59.700	-	-	
	Abgleich	34.700-	-	-	
E r l ä u t e r u n g e n					
1400	Restaurant	14.000			
	Kiosk	3.000			
	Massagepraxis	1.500			
5210	Unterhalt/Reparatur				

A. Verwaltungshaushalt 2023 - Modell 1					Beträge in EUR
Einzelplan: 8		Wirtschaftl.Unternehmen Grund- u.Sondervermögen			
Unterabschnitt: 8622		Einrichtungen des Kurbetriebs -3- Zugspitzbad			
Gr	Bezeichnung/*Erläuterungen	Ansatz 2023	Ansatz 2022	Ergebnis 2021	Vermerke
E i n n a h m e n					
1161	Badegebühren	200.000	-	-	KE=15
1162	Saunagebühren	20.000	-	-	KE=15
1163	Textilverleih u.ä.	900	-	-	KE=15
1164	Liegestuhl-/ Sonnenschirmverleih	2.200	-	-	KE=15
1198	Umsatzsteuer aus steuer- pflichtigen Entgelten	24.000	-	-	KE=15
1390	Einnahmen aus Verkauf *sh. Erl. nach diesem UAB	38.000	-	-	KE=15
1555	Umsatzst. aus Beiträgen u.ä., Umsatzsteuer Rückvergütung, abziehbar Vorsteuer aus Invest.	91.400	-	-	KE=15
1690	Innere Verrechnungen	201.000	-	-	KE=15
	Einnahmen UA 8622	577.500	-	-	
A u s g a b e n					
4140	Entgelte für tariflich Be- schäftigte	508.500	-	-	KE=15, GD=40
4340	Beiträge zu Versorgungskassen 'Tariflich Beschäftigte'	33.000	-	-	KE=15, GD=40
4440	Beiträge zur gesetzlichen Sozialversicherung 'Tariflich Beschäftigte'	86.600	-	-	KE=15, GD=40
4590	Beihilfen, Unterstützungen u.ä.	100	-	-	KE=15, GD=40
4591	Beihilfen, Unterstützungen u.ä. -ärztlicher Dienst-	1.300	-	-	KE=15, GD=45
5010	Unterhalt eigener Gebäude	8.000	-	-	KE=15, GD=50
5040	Unterhalt betriebstechnischer Anlagen *sh. Erl. nach diesem UAB	75.000	-	-	KE=15, GD=50
5100	Unterhalt des sonstigen unbeweglichen Vermögens *sh. Erl. nach diesem UAB	7.500	-	-	KE=15, GD=51
5200	Verwaltungs- und Zweck- ausstattung *sh. Erl. nach diesem UAB	7.000	-	-	KE=15, GD=52
5225	Elektrische Anlagen- und Betriebsmittelprüfung	1.600	-	-	KE=15, GD=5225
5430	Reinigungskosten	8.500	-	-	KE=15, GD=54
5450	Wasserversorgung, Entwässerung	74.500	-	-	KE=15, GD=54
5490	Sonstige Bewirtschaftung der Grundstücke und Gebäude *sh. Erl. nach diesem UAB	18.000	-	-	KE=15, GD=54
5500	Haltung von Fahrzeugen	300	-	-	KE=15, GD=55
5600	Dienst- und Schutzkleidung, pers. Ausrüstungsgegenstände	3.400	-	-	KE=15, GD=560

A. Verwaltungshaushalt 2023 - Modell 1					Beträge in EUR
Einzelplan: 8		Wirtschaftl. Unternehmen Grund- u. Sondervermögen			
Unterabschnitt: 8622		Einrichtungen des Kurbetriebs -3- Zugspitzbad			
Gr	Bezeichnung/*Erläuterungen	Ansatz 2023	Ansatz 2022	Ergebnis 2021	Vermerke
5620	Aus- und Fortbildung, Umschulung	300	-	-	KE=15, GD=562
6320	Verschiedener Betriebsaufwand *sh. Erl. nach diesem UAB	15.400	-	-	KE=15, GD=630
6321	Öffentlichkeitsarbeit *sh. Erl. nach diesem UAB	5.300	-	-	KE=15
6322	EDV-Kosten (Hardware)	2.000	-	-	KE=15, GD=632
6323	EDV-Kosten (Software)	700	-	-	KE=15, GD=632
6329	Sonstiger verschiedener Betriebsaufwand *sh. Erl. nach diesem UAB	1.900	-	-	KE=15, GD=630
6340	Energie für Betriebszwecke *sh. Erl. nach diesem UAB	179.600	-	-	KE=15, GD=54
6400	Steuern, Versicherungen, Leistungen bei nicht- versicherten Schäden	3.400	-	-	KE=15, GD=64
6410	Umsatzsteuer und dgl.	0	-	-	KE=15
6412	Umsatzsteuer als Vorsteuer	115.400	-	-	KE=15
6520	Post-, Fernmeldegebühren	2.900	-	-	KE=15, GD=652
6540	Dienstreisen	100	-	-	KE=15, GD=654
6580	Sonstige Geschäftsausgaben *sh. Erl. nach diesem UAB	14.600	-	-	KE=15, GD=658
6792	Innere Verrechnungen: Verwaltungskostenbeiträge	40.000	-	-	KE=15
	Ausgaben UA 8622	1.214.900	-	-	
	Abgleich Unterabschnitt 8622				
	Einnahmen	577.500	-	-	
	Ausgaben	1.214.900	-	-	
	Abgleich	637.400-	-	-	
E r l ä u t e r u n g e n					
1390	Einspeisevergütung BHKW 29.800 Energiesteuer Rückerst. 7.000 Verkauf Badeartikel 1.200				
5040	div. Wartungsverträge				
5100	Beckenfarbe 3.500 Bodenaktivator/Dünger 3.000 sonst. 1.000				
5200	Wartungen/Unterh. Geräte 2.000 Trittleitern 2.000 Akkus 1.500 Arbeitsmaterial/werkzeug 1.000 Wasserschläuche 500				
5490	Sachver. 12.200 GrSt 2.000 Abfall 1.800 sonst. 2.000				

A. Verwaltungshaushalt 2023 - Modell 1			Beträge in EUR			
Einzelplan: 8 Wirtschaftl.Unternehmen Grund- u.Sondervermögen						
Unterabschnitt: 8622 Einrichtungen des Kurbetriebs -3- Zugspitzbad						
Gr	Bezeichnung/*Erläuterungen		Ansatz 2023	Ansatz 2022	Ergebnis 2021	Vermerke
6320	Wasseraufbereitung	4.500				
	Wasseruntersuchungen	3.500				
	Chlor	3.200				
	Salz	2.700				
	Marmorkies	1.500				
6321	Eibsee-Bus	2.300				
	Sonst.	3.000				
6329	Wassergymnastik	1.000				
	Gebühr EC-Zahlungen	500				
	Sonst.	400				
6340	Gas	87.800				
	Strom	91.800				
6580	50 Jahre Zugspitzbad	10.000				
	Sonstiges	4.600				

A. Verwaltungshaushalt 2023 - Modell 1					Beträge in EUR
Einzelplan: 8		Wirtschaftl.Unternehmen Grund- u.Sondervermögen			
Unterabschnitt: 8625		Einrichtungen des Kurbetriebs -4- Musikpavillon			
Gr	Bezeichnung/*Erläuterungen	Ansatz 2023	Ansatz 2022	Ergebnis 2021	Vermerke
E i n n a h m e n					
1198	Umsatzsteuer aus steuerpflichtigen Entgelten	2.400	-	-	KE=12
1400	Mieten und Pachten	13.100	-	-	KE=12
1555	Umsatzst. aus Beiträgen u.ä., Umsatzsteuer Rückvergütung, abzieh.Vorsteuer aus Invest.	22.600	-	-	KE=12
	Einnahmen UA 8625	38.100	-	-	
A u s g a b e n					
4140	Entgelte für tariflich Beschäftigte	-	-	-	KE=12, GD=40
4340	Beiträge zu Versorgungskassen 'Tariflich Beschäftigte'	-	-	-	KE=12, GD=40
4440	Beiträge zur gesetzlichen Sozialversicherung 'Tariflich Beschäftigte'	-	-	-	KE=12, GD=40
4591	Beihilfen,Unterstützungen u.ä. -ärztlicher Dienst-	0	-	-	KE=12, GD=45
5000	Gebäude- und Grundstücksunterhalt *sh. Erl. nach diesem UAB	61.500	-	-	KE=12, GD=50
5165	Unterhalt: Grünanlagen u.ä.	3.000	-	-	KE=12, GD=51
5400	Bewirtschaftung der Grundstücke und Gebäude *sh. Erl. nach diesem UAB	25.000	-	-	KE=12, GD=54
6320	Verschiedener Betriebsaufwand	500	-	-	KE=12, GD=630
6361	Müllabfuhr durch Privatunternehmen	1.500	-	-	KE=12, GD=636
6410	Umsatzsteuer und dgl.	0	-	-	KE=12
6412	Umsatzsteuer als Vorsteuer	25.000	-	-	KE=12
6800	Abschreibungen	5.000	-	-	KE=12
6850	Verzinsung des Anlagekapitals	700	-	-	KE=12
	Ausgaben UA 8625	122.200	-	-	
	Abgleich Unterabschnitt 8625				
	Einnahmen	38.100	-	-	
	Ausgaben	122.200	-	-	
	Abgleich	84.100-	-	-	
E r l ä u t e r u n g e n					
5000	Dachrinnen	55.000			
	Malerarbeiten	5.000			
	Sonstiges	1.500			

A. Verwaltungshaushalt 2023 - Modell 1				Beträge in EUR	
Einzelplan: 8		Wirtschaftl.Unternehmen Grund- u.Sondervermögen			
Unterabschnitt: 8625		Einrichtungen des Kurbetriebs -4- Musikpavillon			
Gr	Bezeichnung/*Erläuterungen	Ansatz 2023	Ansatz 2022	Ergebnis 2021	Vermerke
5400	Gas	5.200			
	Strom	10.600			
	w/k	3.700			
	Müll	1.800			
	Reinigungsmaterial	2.300			
	Vers.	1.500			
	Sonst.	800			

A. Verwaltungshaushalt 2023 - Modell 1					Beträge in EUR
Einzelplan: 8		Wirtschaftl. Unternehmen Grund- u. Sondervermögen			
Unterabschnitt: 8710		Parkplätze P1-P5			
Gr	Bezeichnung/*Erläuterungen	Ansatz 2023	Ansatz 2022	Ergebnis 2021	Vermerke
E i n n a h m e n					
1192	Parkplatzgebühren und ähnl.	270.000	-	-	KE=8
	Einnahmen UA 8710	270.000	-	-	
A u s g a b e n					
4140	Entgelte für tariflich Beschäftigte	5.200	-	-	KE=8,GD=40
4340	Beiträge zu Versorgungskassen 'Tariflich Beschäftigte'	400	-	-	KE=8,GD=40
4440	Beiträge zur gesetzlichen Sozialversicherung 'Tariflich Beschäftigte'	1.000	-	-	KE=8,GD=40
5190	Unterhalt sonstiges unbewegliches Vermögen *sh. Erl. nach diesem UAB	5.000	-	-	KE=8,GD=51
5300	Mieten und Pachten *sh. Erl. nach diesem UAB	50.600	-	-	KE=8,GD=53
5400	Bewirtschaftung der Grundstücke und Gebäude *sh. Erl. nach diesem UAB	400	-	-	KE=8,GD=54
6320	Verschiedener Betriebsaufwand *sh. Erl. nach diesem UAB	1.800	-	-	KE=8,GD=630
6520	Post-, Fernmeldegebühren	1.200	-	-	KE=8,GD=652
6581	Bankgebühren u. ä. *sh. Erl. nach diesem UAB	4.300	-	-	KE=8,GD=658
6800	Abschreibungen	5.000	-	-	KE=8
6850	Verzinsung des Anlagekapitals	700	-	-	KE=8
	Ausgaben UA 8710	75.600	-	-	
	Abgleich Unterabschnitt 8710				
	Einnahmen	270.000	-	-	
	Ausgaben	75.600	-	-	
	Abgleich	194.400	-	-	
E r l ä u t e r u n g e n					
5190	Unterhalt Parkplätze	3.500			
	Parkautomaten-Wartung	1.500			
5300	Bayer. Staatsforsten	45.000			
	WC's Parkplätze	4.300			
	Weidgemeinschaft. H'bach	1.000			
	Weidgemeinschaft. Obergr.	250			
5400	Grundsteuer				
6320	Parkscheine	1.500			
	Strom	300			
6581	EC-Zahlungsverkehr				

A. Verwaltungshaushalt 2023 - Modell 1					Beträge in EUR
Einzelplan: 8		Wirtschaftl. Unternehmen Grund- u. Sondervermögen			
Unterabschnitt: 8800		Allgemeines Grundvermögen			
Gr	Bezeichnung/*Erläuterungen	Ansatz 2023	Ansatz 2022	Ergebnis 2021	Vermerke
E i n n a h m e n					
1400	Mieten und Pachten	54.200	56.400	54.410,40	
	Einnahmen UA 8800	54.200	56.400	54.410,40	
A u s g a b e n					
4140	Entgelte für tariflich Beschäftigte	7.900	7.400	984,79	GD=40
4340	Beiträge zu Versorgungskassen 'Tariflich Beschäftigte'	600	600	78,94	GD=40
4440	Beiträge zur gesetzlichen Sozialversicherung 'Tariflich Beschäftigte'	1.600	1.500	204,95	GD=40
5000	Gebäude- und Grundstücksunterhalt *sh. Erl. nach diesem UAB	7.500	33.000	4.051,77	GD=50
5300	Mieten und Pachten *sh. Erl. nach diesem UAB	9.100	9.100	9.593,41	GD=53
5400	Bewirtschaftung der Grundstücke und Gebäude *sh. Erl. nach diesem UAB	11.400	9.700	10.587,02	GD=54
6400	Steuern, Versicherungen, Leistungen bei nicht-versicherten Schäden	500	600	512,34	GD=64
6580	Sonstige Geschäftsausgaben	600	600	449,38	GD=658
	Ausgaben UA 8800	39.200	62.500	26.462,60	
Abgleich Unterabschnitt 8800					
	Einnahmen	54.200	56.400	54.410,40	
	Ausgaben	39.200	62.500	26.462,60	
	Abgleich	15.000	6.100-	27.947,80	
E r l ä u t e r u n g e n					
5000	Parkweg 4 - Haustürrep.	4.000			
	Vereinstadel - Dach	3.500			
5300	Griesener Straße 34	9.100			
5400	Gas	3.300			
	Strom	2.200			
	Abfall	1.500			
	w/k/GrSt	800			
	Sachver.	1.000			
	Sonst.	2.600			

A. Verwaltungshaushalt 2023 - Modell 1		Beträge in EUR		
Abgleich der Abschnitte und des Einzelplanes				
Einzelplan: 8 Wirtschaftl. Unternehmen Grund- u. Sondervermögen				
		Ansatz 2023	Ansatz 2022	Ergebnis 2021
81	Einnahmen	913.100	748.300	827.238,80
	Ausgaben	861.900	745.300	812.019,93
	Abgleich	51.200	3.000	15.218,87
85	Einnahmen	17.600	2.500	8.042,59
	Ausgaben	11.900	11.500	6.796,02
	Abgleich	5.700	9.000-	1.246,57
86	Einnahmen	3.254.400	3.184.800	2.127.450,80
	Ausgaben	3.923.800	3.388.200	2.801.309,05
	Abgleich	669.400-	203.400-	673.858,25-
87	Einnahmen	270.000	-	-
	Ausgaben	75.600	-	-
	Abgleich	194.400	-	-
88	Einnahmen	54.200	56.400	54.410,40
	Ausgaben	39.200	62.500	26.462,60
	Abgleich	15.000	6.100-	27.947,80
8	Einnahmen	4.509.300	3.992.000	3.017.142,59
	Ausgaben	4.912.400	4.207.500	3.646.587,60
	Abgleich	403.100-	215.500-	629.445,01-

A. Verwaltungshaushalt

Einzelplan 9

Allgemeine Finanzwirtschaft

A. Verwaltungshaushalt 2023 - Modell 1					Beträge in EUR
Einzelplan: 9		Allgemeine Finanzwirtschaft			
Unterabschnitt: 9000		Steuern, allgemeine Zuweisungen und allgemeine Umlagen			
Gr	Bezeichnung/*Erläuterungen	Ansatz 2023	Ansatz 2022	Ergebnis 2021	Vermerke
E i n n a h m e n					
0001	Grundsteuer -A- *sh. Erl. nach diesem UAB	15.200	14.800	14.898,30	
0010	Grundsteuer -B- *sh. Erl. nach diesem UAB	935.000	925.900	942.997,37	
0030	Gewerbesteuer *sh. Erl. nach diesem UAB	1.400.000	1.300.000	1.403.891,28	
0100	Gemeindeanteil an der Einkommensteuer	2.030.000	1.925.000	1.899.344,00	
0120	Gemeindeanteil an der Umsatzsteuer	160.000	169.000	200.741,00	
0220	Hundesteuer	16.200	16.500	16.980,00	
0270	Zweitwohnungssteuer	334.000	333.300	656.102,49	
0410	Schlüsselzuweisungen vom Land	828.700	739.700	657.616,00	
0610	Sonstige allg. Zuweisungen vom Land *sh. Erl. nach diesem UAB	134.000	231.400	150.284,89	
0615	Einkommensteuerersatzleistung v.Land durch Umsatzsteuerbet. f.Verluste Familienleist.ausg.	153.000	135.000	129.834,00	
0812	Verwarnungsgelder u. Geldbußen a.d. komm. Verkehrsüberwachung	16.000	15.000	15.340,00	
Einnahmen UA 9000		6.022.100	5.805.600	6.088.029,33	
A u s g a b e n					
8100	Gewerbesteuerumlage	129.000	119.800	102.513,00	
8321	Kreisumlage *sh. Erl. nach diesem UAB	2.118.800	1.912.600	1.895.042,24	
Ausgaben UA 9000		2.247.800	2.032.400	1.997.555,24	
Abgleich Unterabschnitt 9000					
Einnahmen		6.022.100	5.805.600	6.088.029,33	
Ausgaben		2.247.800	2.032.400	1.997.555,24	
Abgleich		3.774.300	3.773.200	4.090.474,09	
E r l ä u t e r u n g e n					
0001	Hebesatz 500 v.H.				
0010	Hebesatz 460 v.H.				
0030	Hebesatz 380 v.H.				
0610	Kopfbeträge Gr.Erw.St.	64.000 70.000			
8321	4.237.565 € x 50,0 v.H.				

A. Verwaltungshaushalt 2023 - Modell 1					Beträge in EUR
Einzelplan: 9		Allgemeine Finanzwirtschaft			
Unterabschnitt: 9100		Sonstige allgemeine Finanzwirtschaft			
Gr	Bezeichnung/*Erläuterungen	Ansatz 2023	Ansatz 2022	Ergebnis 2021	Vermerke
E i n n a h m e n					
2050	Zinseinnahmen von kommunalen Sonderrechnungen	0	-	-	
2070	Zinsen von privaten Unternehmen sowie von Kreditinstituten	0	-	-	
Einnahmen UA 9100		0	-	-	
A u s g a b e n					
8070	Zinsausgaben an Kreditinstitute -Kreditzins allgemein-	700	2.600	4.840,81	
8071	Zinsausgaben an Kreditinstitute -Kreditzins Abwasserbeseit.-	2.300	2.600	4.047,18	KE=3
8072	Zinsausgaben an Kreditinstitute -Kreditzins Wasserversorgung-	8.200	10.400	10.810,18	KE=4
8075	Zinsausgaben an Kreditinstitute -Kontokorrentzins-	500	1.300	941,68	
Ausgaben UA 9100		11.700	16.900	20.639,85	
Abgleich Unterabschnitt 9100					
Einnahmen		0	-	-	
Ausgaben		11.700	16.900	20.639,85	
Abgleich		11.700-	16.900-	20.639,85-	

A. Verwaltungshaushalt 2023 - Modell 1					Beträge in EUR
Einzelplan: 9		Allgemeine Finanzwirtschaft			
Unterabschnitt: 9141		Deckungsreserve			
Gr	Bezeichnung/*Erläuterungen	Ansatz 2023	Ansatz 2022	Ergebnis 2021	Vermerke
	E i n n a h m e n				
	kein Konto vorhanden				
	A u s g a b e n				
4700	Deckungsreserve für Personal- ausgaben gemäß § 11 KommHV	20.000	17.500	-	
8500	Deckungsreserve (§ 11 KommHV)	50.000	45.000	-	
	Ausgaben UA 9141	70.000	62.500	-	
	Abgleich Unterabschnitt 9141				
	Einnahmen	-	-	-	
	Ausgaben	70.000	62.500	-	
	Abgleich	70.000-	62.500-	-	

A. Verwaltungshaushalt 2023 - Modell 1					Beträge in EUR
Einzelplan: 9		Allgemeine Finanzwirtschaft			
Unterabschnitt: 9151		Kalkulatorische Einnahmen			
Gr	Bezeichnung/*Erläuterungen	Ansatz 2023	Ansatz 2022	Ergebnis 2021	Vermerke
	E i n n a h m e n				
2700	Abschreibungen auf Anschaffungs- u. Herstellungskosten	255.800	227.100	207.949,00	
2750	Verzinsung des Anlagekapitals	46.100	39.200	42.629,00	
	Einnahmen UA 9151	301.900	266.300	250.578,00	
	A u s g a b e n				
	kein Konto vorhanden				
	Abgleich Unterabschnitt 9151				
	Einnahmen	301.900	266.300	250.578,00	
	Ausgaben	-	-	-	
	Abgleich	301.900	266.300	250.578,00	

A. Verwaltungshaushalt 2023 - Modell 1					Beträge in EUR
Einzelplan: 9		Allgemeine Finanzwirtschaft			
Unterabschnitt: 9161		Zuführungen zwischen Verwaltungs- und Vermögenshaushalt			
Gr	Bezeichnung/*Erläuterungen	Ansatz 2023	Ansatz 2022	Ergebnis 2021	Vermerke
	E i n n a h m e n				
2800	Zuführung v. Vermögenshaushalt (ohne Sonderrücklagen)	0	-	-	
	Einnahmen UA 9161	0	-	-	
	A u s g a b e n				
8600	Zuführung z. Vermögenshaushalt (ohne Sonderrücklagen)	992.600	1.538.900	1.613.350,34	
8610	Zuführung z. Vermögenshaushalt für Sonderrücklagen f. Abschr. aus zuwendungsfinanz. Vermögen	15.600	15.600	15.632,00	
	Ausgaben UA 9161	1.008.200	1.554.500	1.628.982,34	
	Abgleich Unterabschnitt 9161				
	Einnahmen	0	-	-	
	Ausgaben	1.008.200	1.554.500	1.628.982,34	
	Abgleich	1.008.200-	1.554.500-	1.628.982,34-	

A. Verwaltungshaushalt 2023 - Modell 1					Beträge in EUR
Einzelplan: 9		Allgemeine Finanzwirtschaft			
Unterabschnitt: 9200		Abwicklung der Vorjahre			
Gr	Bezeichnung/*Erläuterungen	Ansatz 2023	Ansatz 2022	Ergebnis 2021	Vermerke
	E i n n a h m e n				
2950	Abschlusstechnische Vorgänge (Ist-Überschuss des VerwHH)	0	-	-	
	Einnahmen UA 9200	0	-	-	
	A u s g a b e n				
8950	Abschlusstechnische Vorgänge (Ist-Fehlbetrag des VerwHH)	0	-	-	
	Ausgaben UA 9200	0	-	-	
	Abgleich Unterabschnitt 9200				
	Einnahmen	0	-	-	
	Ausgaben	0	-	-	
	Abgleich	0	-	-	

A. Verwaltungshaushalt 2023 - Modell 1					Beträge in EUR
Einzelplan: 9		Allgemeine Finanzwirtschaft			
Unterabschnitt: 9699		Verrechnungstechnischer Abschnitt			
Gr	Bezeichnung/*Erläuterungen	Ansatz 2023	Ansatz 2022	Ergebnis 2021	Vermerke
	E i n n a h m e n				
2999	Verrechnung von Einnahmebuchg. im Verwaltungs-HH;die angeord. HH-stelle war nicht eröffnet	0	-	-	
	Einnahmen UA 9699	0	-	-	
	A u s g a b e n				
8999	Verrechnung von Ausgabebuchg. im Verwaltungs-HH;die angeord. HH-Stelle war nicht eröffnet	0	-	-	
	Ausgaben UA 9699	0	-	-	
	Abgleich Unterabschnitt 9699				
	Einnahmen	0	-	-	
	Ausgaben	0	-	-	
	Abgleich	0	-	-	

A. Verwaltungshaushalt 2023 - Modell 1				Beträge in EUR
Abgleich der Abschnitte und des Einzelplanes				
Einzelplan: 9 Allgemeine Finanzwirtschaft				
		Ansatz 2023	Ansatz 2022	Ergebnis 2021
90	Einnahmen	6.022.100	5.805.600	6.088.029,33
	Ausgaben	2.247.800	2.032.400	1.997.555,24
	Abgleich	3.774.300	3.773.200	4.090.474,09
91	Einnahmen	301.900	266.300	250.578,00
	Ausgaben	1.089.900	1.633.900	1.649.622,19
	Abgleich	788.000-	1.367.600-	1.399.044,19-
92	Einnahmen	0	-	-
	Ausgaben	0	-	-
	Abgleich	0	-	-
96	Einnahmen	0	-	-
	Ausgaben	0	-	-
	Abgleich	0	-	-
9	Einnahmen	6.324.000	6.071.900	6.338.607,33
	Ausgaben	3.337.700	3.666.300	3.647.177,43
	Abgleich	2.986.300	2.405.600	2.691.429,90

B. Vermögenshaushalt
Einzelplan 0
Allgemeine Verwaltung

B. Vermögenshaushalt 2023 - Modell 1					Beträge in EUR
Einzelplan: 0 Allgemeine Verwaltung					
Unterabschnitt: 0600 Einrichtungen für die gesamte Verwaltung (Rathaus)					
Gr	Bezeichnung/*Erläuterungen	Ansatz 2023	Ansatz 2022	Ergebnis 2021	Vermerke
E i n n a h m e n					
3610	Zuweisungen vom Land	0	-	18.291,00	
	Einnahmen UA 0600	0	-	18.291,00	
A u s g a b e n					
9350	Erwerb von beweglichen Sachen des Anlagevermögens	0	4.000	28.378,73	
9450	Erweiterungs-,Um- u.Ausbauten *sh. Erl. nach diesem UAB	20.000	3.000	-	
	Ausgaben UA 0600	20.000	7.000	28.378,73	
Abgleich Unterabschnitt 0600					
	Einnahmen	0	-	18.291,00	
	Ausgaben	20.000	7.000	28.378,73	
	Abgleich	20.000-	7.000-	10.087,73-	
E r l ä u t e r u n g e n					
9450	Sanierungsplanung				

		B. Vermögenshaushalt 2023 - Modell 1			Beträge in EUR
		Abgleich der Abschnitte und des Einzelplanes			
Einzelplan: 0 Allgemeine Verwaltung					
		Ansatz 2023	Ansatz 2022	Ergebnis 2021	
06	Einnahmen	0	-	18.291,00	
	Ausgaben	20.000	7.000	28.378,73	
	Abgleich	20.000-	7.000-	10.087,73-	
0	Einnahmen	0	-	18.291,00	
	Ausgaben	20.000	7.000	28.378,73	
	Abgleich	20.000-	7.000-	10.087,73-	

B. Vermögenshaushalt
Einzelplan 1
Öffentliche Sicherheit
und Ordnung

B. Vermögenshaushalt 2023 - Modell 1					Beträge in EUR
Einzelplan: 1 öffentliche Sicherheit und Ordnung					
Unterabschnitt: 1300 Brandschutz					
Gr	Bezeichnung/*Erläuterungen	Ansatz 2023	Ansatz 2022	Ergebnis 2021	Vermerke
E i n n a h m e n					
3610	Zuweisungen vom Land *sh. Erl. nach diesem UAB	11.000	176.800	-	
	Einnahmen UA 1300	11.000	176.800	-	
A u s g a b e n					
9350	Erwerb von beweglichen Sachen des Anlagevermögens *sh. Erl. nach diesem UAB	25.000	187.500	7.482,79	
9450	Erweiterungs-,Um- u.Ausbauten	0	60.000	-	
	Ausgaben UA 1300	25.000	247.500	7.482,79	
Abgleich Unterabschnitt 1300					
	Einnahmen	11.000	176.800	-	
	Ausgaben	25.000	247.500	7.482,79	
	Abgleich	14.000-	70.700-	7.482,79-	
E r l ä u t e r u n g e n					
3610	Zuwendungen - Digitale Alarmierung	11.000			
9350	25 Stck. Digitalmelder	13.800			
	Absturzsicherungssatz	3.000			
	Ex-Handfunkgerät	3.000			
	Systemtrenner	2.000			
	CO Warner	2.000			
	Brandfluchthauben	1.200			

B. Vermögenshaushalt 2023 - Modell 1					Beträge in EUR
Einzelplan: 1 öffentliche Sicherheit und Ordnung					
Unterabschnitt: 1400 Katastrophen-/Zivilschutz					
Gr	Bezeichnung/*Erläuterungen	Ansatz 2023	Ansatz 2022	Ergebnis 2021	Vermerke
	E i n n a h m e n				
	kein Konto vorhanden				
	A u s g a b e n				
9350	Erwerb von beweglichen Sachen des Anlagevermögens	0	-	-	
	Ausgaben UA 1400	0	-	-	
	Abgleich Unterabschnitt 1400				
	Einnahmen	-	-	-	
	Ausgaben	0	-	-	
	Abgleich	0	-	-	

B. Vermögenshaushalt 2023 - Modell 1		Beträge in EUR		
Abgleich der Abschnitte und des Einzelplanes				
Einzelplan: 1 öffentliche Sicherheit und Ordnung				
		Ansatz 2023	Ansatz 2022	Ergebnis 2021
13	Einnahmen	11.000	176.800	-
	Ausgaben	25.000	247.500	7.482,79
	Abgleich	14.000-	70.700-	7.482,79-
14	Einnahmen	-	-	-
	Ausgaben	0	-	-
	Abgleich	0	-	-
1	Einnahmen	11.000	176.800	-
	Ausgaben	25.000	247.500	7.482,79
	Abgleich	14.000-	70.700-	7.482,79-

B. Vermögenshaushalt

Einzelplan 2

Schulen

B. Vermögenshaushalt 2023 - Modell 1					Beträge in EUR
Einzelplan: 2 Schulen					
Unterabschnitt: 2110 Grundschulen					
Gr	Bezeichnung/*Erläuterungen	Ansatz 2023	Ansatz 2022	Ergebnis 2021	Vermerke
E i n n a h m e n					
3610	Zuweisungen vom Land	0	12.000	163.633,57	
	Einnahmen UA 2110	0	12.000	163.633,57	
A u s g a b e n					
9350	Erwerb von beweglichen Sachen des Anlagevermögens *sh. Erl. nach diesem UAB	4.600	-	36.012,58	
9450	Erweiterungs-,Um- u.Ausbauten	0	9.100	31.611,39	
	Ausgaben UA 2110	4.600	9.100	67.623,97	
Abgleich Unterabschnitt 2110					
	Einnahmen	0	12.000	163.633,57	
	Ausgaben	4.600	9.100	67.623,97	
	Abgleich	4.600-	2.900	96.009,60	
E r l ä u t e r u n g e n					
9350	2 Werkbänke				

		B. Vermögenshaushalt 2023 - Modell 1			Beträge in EUR
		Abgleich der Abschnitte und des Einzelplanes			
Einzelplan: 2 Schulen					
		Ansatz 2023	Ansatz 2022	Ergebnis 2021	
21	Einnahmen	0	12.000	163.633,57	
	Ausgaben	4.600	9.100	67.623,97	
	Abgleich	4.600-	2.900	96.009,60	
2	Einnahmen	0	12.000	163.633,57	
	Ausgaben	4.600	9.100	67.623,97	
	Abgleich	4.600-	2.900	96.009,60	

B. Vermögenshaushalt

Einzelplan 3

Wissenschaft, Forschung
Kulturpflege

B. Vermögenshaushalt 2023 - Modell 1					Beträge in EUR
Einzelplan: 3		Wissenschaft, Forschung Kulturpflege			
Unterabschnitt: 3410		Heimat- u. sonst. Kulturpflege			
Gr	Bezeichnung/*Erläuterungen	Ansatz 2023	Ansatz 2022	Ergebnis 2021	Vermerke
	E i n n a h m e n				
3610	Zuweisungen vom Land	0	-	-	
	Einnahmen UA 3410	0	-	-	
	A u s g a b e n				
9450	Erweiterungs-,Um- u.Ausbauten	0	38.000	-	
	Ausgaben UA 3410	0	38.000	-	
	Abgleich Unterabschnitt 3410				
	Einnahmen	0	-	-	
	Ausgaben	0	38.000	-	
	Abgleich	0	38.000-	-	

B. Vermögenshaushalt 2023 - Modell 1
Abgleich der Abschnitte und des Einzelplanes
Einzelplan: 3 Wissenschaft, Forschung Kulturpflege

Beträge in EUR

		Ansatz 2023	Ansatz 2022	Ergebnis 2021
34	Einnahmen	0	-	-
	Ausgaben	0	38.000	-
	Abgleich	0	38.000-	-
3	Einnahmen	0	-	-
	Ausgaben	0	38.000	-
	Abgleich	0	38.000-	-

B. Vermögenshaushalt

Einzelplan 4

Soziale Sicherung

B. Vermögenshaushalt 2023 - Modell 1					Beträge in EUR
Einzelplan: 4 Soziale Sicherung					
Unterabschnitt: 4600 Einrichtungen der Jugendarbeit					
Gr	Bezeichnung/*Erläuterungen	Ansatz 2023	Ansatz 2022	Ergebnis 2021	Vermerke
E i n n a h m e n					
3670	Zuschüsse von privaten Unternehmen (auch Spenden)	0	-	-	
	Einnahmen UA 4600	0	-	-	
A u s g a b e n					
9550	Grün-, Freizeit- u. Sportanlagen *sh. Erl. nach diesem UAB	28.700	15.000	-	
	Ausgaben UA 4600	28.700	15.000	-	
Abgleich Unterabschnitt 4600					
	Einnahmen	0	-	-	
	Ausgaben	28.700	15.000	-	
	Abgleich	28.700-	15.000-	-	
E r l ä u t e r u n g e n					
9550	Spielturm mit Rutsche				

B. Vermögenshaushalt 2023 - Modell 1					Beträge in EUR
Einzelplan: 4 Soziale Sicherung					
Unterabschnitt: 4640 Tageseinrichtungen für Kinder					
Gr	Bezeichnung/*Erläuterungen	Ansatz 2023	Ansatz 2022	Ergebnis 2021	Vermerke
E i n n a h m e n					
3610	Zuweisungen vom Land	0	203.000	151.581,51	
	Einnahmen UA 4640	0	203.000	151.581,51	
A u s g a b e n					
9350	Erwerb von beweglichen Sachen des Anlagevermögens	0	-	1.549,88	
9450	Erweiterungs-,Um- u.Ausbauten *sh. Erl. nach diesem UAB	6.000	1.000	7.481,13	
9500	Tiefbaumaßnahmen -Allgemein-*sh. Erl. nach diesem UAB	0	15.000	82.487,49	
9590	Baunebenkosten: Tiefbau	0	-	-	
	Ausgaben UA 4640	6.000	16.000	91.518,50	
Abgleich Unterabschnitt 4640					
	Einnahmen	0	203.000	151.581,51	
	Ausgaben	6.000	16.000	91.518,50	
	Abgleich	6.000-	187.000	60.063,01	
E r l ä u t e r u n g e n					
9450	Kita Parkweg 11 Blitzschutz	6.000			

		B. Vermögenshaushalt 2023 - Modell 1			Beträge in EUR
		Abgleich der Abschnitte und des Einzelplanes			
		Einzelplan: 4 Soziale Sicherung			
		Ansatz 2023	Ansatz 2022	Ergebnis 2021	
46	Einnahmen	0	203.000	151.581,51	
	Ausgaben	34.700	31.000	91.518,50	
	Abgleich	34.700-	172.000	60.063,01	
4	Einnahmen	0	203.000	151.581,51	
	Ausgaben	34.700	31.000	91.518,50	
	Abgleich	34.700-	172.000	60.063,01	

B. Vermögenshaushalt
Einzelplan 6
Bau- und Wohnungswesen,
Verkehr

B. Vermögenshaushalt 2023 - Modell 1					Beträge in EUR
Einzelplan: 6 Bau- und Wohnungswesen, Verkehr					
Unterabschnitt: 6100 Städtebauliche Planung, Städtebauförderung					
Gr	Bezeichnung/*Erläuterungen	Ansatz 2023	Ansatz 2022	Ergebnis 2021	Vermerke
E i n n a h m e n					
3610	Zuweisungen vom Land	0	80.000	-	
	Einnahmen UA 6100	0	80.000	-	
A u s g a b e n					
9590	Baunebenkosten: Tiefbau	0	150.000	-	
	Ausgaben UA 6100	0	150.000	-	
Abgleich Unterabschnitt 6100					
	Einnahmen	0	80.000	-	
	Ausgaben	0	150.000	-	
	Abgleich	0	70.000-	-	

B. Vermögenshaushalt 2023 - Modell 1					Beträge in EUR
Einzelplan: 6 Bau- und Wohnungswesen, Verkehr					
Unterabschnitt: 6200 Wohnungsbauförderung und Wohnungsfürsorge - Untergrainauer Moos -					
Gr	Bezeichnung/*Erläuterungen	Ansatz 2023	Ansatz 2022	Ergebnis 2021	Vermerke
E i n n a h m e n					
3400	Veräußerung von Grundstücken, baulichen Anlagen und grundstücksgleichen Rechten *sh. Erl. nach diesem UAB	424.000	424.000	-	
	Einnahmen UA 6200	424.000	424.000	-	
A u s g a b e n					
9321	Erwerb unbebauter Grundstücke	4.000	4.000	427.991,37	
9500	Tiefbaumaßnahmen -Allgemein-	12.000	-	295,72	
	Ausgaben UA 6200	16.000	4.000	428.287,09	
Abgleich Unterabschnitt 6200					
	Einnahmen	424.000	424.000	-	
	Ausgaben	16.000	4.000	428.287,09	
	Abgleich	408.000	420.000	428.287,09-	
9500	E r l ä u t e r u n g e n				
3400	Kaufvertrags-Rücktritt Grunderwerbsteuer	409.700 14.300			

B. Vermögenshaushalt 2023 - Modell 1					Beträge in EUR
Einzelplan: 6		Bau- und Wohnungswesen, Verkehr			
Unterabschnitt: 6300		Gemeindestraßen			
Gr	Bezeichnung/*Erläuterungen	Ansatz 2023	Ansatz 2022	Ergebnis 2021	Vermerke
E i n n a h m e n					
3520	Erschließungsbeiträge u.ä.	0	-	-	Maßn.=3
3610	Zuweisungen vom Land *sh. Erl. nach diesem UAB	30.000	93.000	48.151,00	
3611	Zuweisungen vom Land *sh. Erl. nach diesem UAB	1.293.300	400.000	750.700,00	Maßn.=2
3615	Zuweisungen vom Land	-	56.700	428.000,00	
3670	Zuschüsse von privaten Unternehmen (auch Spenden)	0	75.000	-	Maßn.=1
Einnahmen UA 6300		1.323.300	624.700	1.226.851,00	
A u s g a b e n					
9321	Erwerb unbebauter Grundstücke	500	46.000	19.400,00-	
9500	Tiefbaumaßnahmen -Allgemein- *sh. Erl. nach diesem UAB	20.300	265.000	233.639,69	
9501	Tiefbaumaßnahmen Bruckweg	0	30.000	54,14	
9502	Tiefbaumaßnahmen An der Wies Gesamtbedarf 91.235 bish. Mittel 91.235	0	-	13.593,94	Maßn.=3
9503	Tiefbaumaßnahmen Oberer Dorfplatz Gesamtbedarf 6.746.494 bish. Mittel 6.746.494 *sh. Erl. nach diesem UAB	1.621.100	1.300.000	2.581.282,82	Maßn.=2
9504	Tiefbaumaßnahmen Rießerkopfweg Gesamtbedarf 321.600 bish. Mittel 321.600	0	321.600	-	Maßn.=1
9506	Tiefbaumaßnahmen Zugspitzstraße	-	-	4.909,74	
9507	Tiefbaumaßnahmen Am Krepbach Gesamtbedarf 485.000 bish. Mittel 485.000	485.000	-	-	Maßn.=6
9511	Tiefbaumaßnahmen Wege	-	-	3.257,48	
9550	Grün-, Freizeit- u. Sportanlagen *sh. Erl. nach diesem UAB	2.500	-	-	
Ausgaben UA 6300		2.129.400	1.962.600	2.817.337,81	
Abgleich Unterabschnitt 6300					
Einnahmen		1.323.300	624.700	1.226.851,00	
Ausgaben		2.129.400	1.962.600	2.817.337,81	
Abgleich		806.100-	1.337.900-	1.590.486,81-	

B. Vermögenshaushalt 2023 - Modell 1				Beträge in EUR	
Einzelplan: 6		Bau- und Wohnungswesen, Verkehr			
Unterabschnitt: 6300		Gemeindestraßen			
Gr	Bezeichnung/*Erläuterungen	Ansatz 2023	Ansatz 2022	Ergebnis 2021	Vermerke
	E r l ä u t e r u n g e n				
3610	Zuwendungen - Art. 13 h BayFAG 30.000				
3611	Zuwend. Oberer Dorfplatz (3. BA) - Städtebauförderung				
9500	Lagerhausstraße 20.300				
9503	3. Bauabschnitt 1.621.100				
9550	3 Hundetoiletten				

B. Vermögenshaushalt 2023 - Modell 1					Beträge in EUR
Einzelplan: 6		Bau- und Wohnungswesen, Verkehr			
Unterabschnitt: 6480		Brücken- und Ingenieurbauwerke			
Gr	Bezeichnung/*Erläuterungen	Ansatz 2023	Ansatz 2022	Ergebnis 2021	Vermerke
E i n n a h m e n					
3610	Zuweisungen vom Land	0	-	-	
3670	Zuschüsse von privaten Unternehmen (auch Spenden)	0	-	-	
Einnahmen UA 6480		0	-	-	
A u s g a b e n					
9500	Tiefbaumaßnahmen -Allgemein- *sh. Erl. nach diesem UAB	49.400	17.500	29.367,36	
Ausgaben UA 6480		49.400	17.500	29.367,36	
Abgleich Unterabschnitt 6480					
Einnahmen		0	-	-	
Ausgaben		49.400	17.500	29.367,36	
Abgleich		49.400-	17.500-	29.367,36-	
E r l ä u t e r u n g e n					
9500	Geländer/Leitplanke				
	- Eibseestraße	4.900			
	- Neuneralmweg	10.000			
	- Schmölzstraße	34.500			

B. Vermögenshaushalt 2023 - Modell 1					Beträge in EUR
Einzelplan: 6 Bau- und Wohnungswesen, Verkehr Unterabschnitt: 6709 Straßenbeleuchtung					
Gr	Bezeichnung/*Erläuterungen	Ansatz 2023	Ansatz 2022	Ergebnis 2021	Vermerke
E i n n a h m e n					
3610	Zuweisungen vom Land	-	-	-	
	Einnahmen UA 6709	0	-	-	
A u s g a b e n					
9500	Tiefbaumaßnahmen -Allgemein- *sh. Erl. nach diesem UAB	47.100	21.300	-	
9507	Tiefbaumaßnahmen Am Krepbach Gesamtbedarf 36.000 bish. Mittel 36.000	36.000	-	-	Maßn.=6
	Ausgaben UA 6709	83.100	21.300	-	
Abgleich Unterabschnitt 6709					
	Einnahmen	0	-	-	
	Ausgaben	83.100	21.300	-	
	Abgleich	83.100-	21.300-	-	
E r l ä u t e r u n g e n					
9500	Umrüstung LED-Straßenbeleuchtung - 125 Bavaria-Leuchten 47.100				

B. Vermögenshaushalt 2023 - Modell 1					Beträge in EUR
Einzelplan: 6 Bau- und Wohnungswesen, Verkehr					
Unterabschnitt: 6800 Parkeinrichtungen (bis 31.12.2022)					
Gr	Bezeichnung/*Erläuterungen	Ansatz 2023	Ansatz 2022	Ergebnis 2021	Vermerke
	E i n n a h m e n				
	kein Konto vorhanden				
	A u s g a b e n				
9350	Erwerb von beweglichen Sachen des Anlagevermögens	-	2.600	-	
9450	Erweiterungs-, Um- u. Ausbauten	-	-	28.318,49	
	Ausgaben UA 6800	0	2.600	28.318,49	
	Abgleich Unterabschnitt 6800				
	Einnahmen	-	-	-	
	Ausgaben	0	2.600	28.318,49	
	Abgleich	0	2.600-	28.318,49-	

B. Vermögenshaushalt 2023 - Modell 1					Beträge in EUR
Einzelplan: 6 Bau- und Wohnungswesen, Verkehr					
Unterabschnitt: 6900 Wasserläufe, Wasserbau					
Gr	Bezeichnung/*Erläuterungen	Ansatz 2023	Ansatz 2022	Ergebnis 2021	Vermerke
E i n n a h m e n					
3610	Zuweisungen vom Land	0	6.500	124.563,43	Maßn.=2
	Einnahmen UA 6900	0	6.500	124.563,43	
A u s g a b e n					
9503	Tiefbaumaßnahmen Oberer Dorfplatz Gesamtbedarf bish. Mittel	0	-	78.973,64	Maßn.=2
	694.889 694.889				
	Ausgaben UA 6900	0	-	78.973,64	
Abgleich Unterabschnitt 6900					
	Einnahmen	0	6.500	124.563,43	
	Ausgaben	0	-	78.973,64	
	Abgleich	0	6.500	45.589,79	

B. Vermögenshaushalt 2023 - Modell 1		Beträge in EUR		
Abgleich der Abschnitte und des Einzelplanes				
Einzelplan: 6 Bau- und Wohnungswesen, Verkehr				
		Ansatz 2023	Ansatz 2022	Ergebnis 2021
61	Einnahmen	0	80.000	-
	Ausgaben	0	150.000	-
	Abgleich	0	70.000-	-
62	Einnahmen	424.000	424.000	-
	Ausgaben	16.000	4.000	428.287,09
	Abgleich	408.000	420.000	428.287,09-
63	Einnahmen	1.323.300	624.700	1.226.851,00
	Ausgaben	2.129.400	1.962.600	2.817.337,81
	Abgleich	806.100-	1.337.900-	1.590.486,81-
64	Einnahmen	0	-	-
	Ausgaben	49.400	17.500	29.367,36
	Abgleich	49.400-	17.500-	29.367,36-
67	Einnahmen	0	-	-
	Ausgaben	83.100	21.300	-
	Abgleich	83.100-	21.300-	-
68	Einnahmen	-	-	-
	Ausgaben	0	2.600	28.318,49
	Abgleich	0	2.600-	28.318,49-
69	Einnahmen	0	6.500	124.563,43
	Ausgaben	0	-	78.973,64
	Abgleich	0	6.500	45.589,79
6	Einnahmen	1.747.300	1.135.200	1.351.414,43
	Ausgaben	2.277.900	2.158.000	3.382.284,39
	Abgleich	530.600-	1.022.800-	2.030.869,96-

B. Vermögenshaushalt
Einzelplan 7
Öffentl. Einrichtungen,
Wirtschaftsförderung

B. Vermögenshaushalt 2023 - Modell 1					Beträge in EUR
Einzelplan: 7		öffentl. Einrichtungen, Wirtschaftsförderung			
Unterabschnitt: 7000		Abwasserbeseitigung			
Gr	Bezeichnung/*Erläuterungen	Ansatz 2023	Ansatz 2022	Ergebnis 2021	Vermerke
E i n n a h m e n					
3531	Kanalbaubeiträge (Herstellungsaufwand)	10.000	12.000	11.134,87	
3610	Zuweisungen vom Land	0	-	-	
3670	Zuschüsse von privaten Unternehmen (auch Spenden) *sh. Erl. nach diesem UAB	0	12.500	-	Maßn.=1
	Einnahmen UA 7000	10.000	24.500	11.134,87	
A u s g a b e n					
9350	Erwerb von beweglichen Sachen des Anlagevermögens *sh. Erl. nach diesem UAB	3.000	-	-	
9500	Tiefbaumaßnahmen -Allgemein- *sh. Erl. nach diesem UAB	252.900	127.200	17.263,69	
9502	Tiefbaumaßnahmen An der Wies Gesamtbedarf 41.409 bish. Mittel 41.409	0	-	9.034,84	Maßn.=3
9503	Tiefbaumaßnahmen Oberer Dorfplatz Gesamtbedarf 218.859 bish. Mittel 218.859	0	-	52.893,50	Maßn.=2
9504	Tiefbaumaßnahmen Rießerkopfweg Gesamtbedarf 12.500 bish. Mittel 12.500	0	12.500	-	Maßn.=1
9505	Tiefbaumaßnahmen Langenmoos	0	-	29.754,56	
9507	Tiefbaumaßnahmen Am Krepbach Gesamtbedarf 40.000 bish. Mittel 40.000	40.000	-	-	Maßn.=6
9519	Tiefbaumaßnahmen Griesener Straße Gesamtbedarf 594.481 bish. Mittel 594.481	575.000	-	1.631,49	Maßn.=5
	Ausgaben UA 7000	870.900	139.700	110.578,08	
Abgleich Unterabschnitt 7000					
	Einnahmen	10.000	24.500	11.134,87	
	Ausgaben	870.900	139.700	110.578,08	
	Abgleich	860.900-	115.200-	99.443,21-	
E r l ä u t e r u n g e n					
9350	Notstromaggregate				
9500	Grundstücksanschlüsse	10.000			
	ISAS				
	- Sanierung 2020/2021	226.200			
	- Bewertung 2022	16.700			

B. Vermögenshaushalt 2023 - Modell 1					Beträge in EUR
Einzelplan: 7 öffentl. Einrichtungen, Wirtschaftsförderung					
Unterabschnitt: 7500 Bestattungswesen					
Gr	Bezeichnung/*Erläuterungen	Ansatz 2023	Ansatz 2022	Ergebnis 2021	Vermerke
	E i n n a h m e n				
	kein Konto vorhanden				
	A u s g a b e n				
9350	Erwerb von beweglichen Sachen des Anlagevermögens	0	5.500	4.915,51	
9450	Erweiterungs-, Um- u. Ausbauten	0	-	46.624,02	
9500	Tiefbaumaßnahmen -Allgemeinsh. Erl. nach diesem UAB	25.000	-	2.996,96	
	Ausgaben UA 7500	25.000	5.500	54.536,49	
	Abgleich Unterabschnitt 7500				
	Einnahmen	-	-	-	
	Ausgaben	25.000	5.500	54.536,49	
	Abgleich	25.000-	5.500-	54.536,49-	
	E r l ä u t e r u n g e n				
9500	Bergfriedhof-Mauer				

B. Vermögenshaushalt 2023 - Modell 1					Beträge in EUR
Einzelplan: 7 öffentl. Einrichtungen, Wirtschaftsförderung					
Unterabschnitt: 7700 Bauhof und Fuhrpark					
Gr	Bezeichnung/*Erläuterungen	Ansatz 2023	Ansatz 2022	Ergebnis 2021	Vermerke
E i n n a h m e n					
3454	Verkauf von Fahrzeugen und Zubehör *sh. Erl. nach diesem UAB	5.500	5.500	42.050,00	
3610	Zuweisungen vom Land	0	-	35.739,30	
	Einnahmen UA 7700	5.500	5.500	77.789,30	
A u s g a b e n					
9300	Erwerb von beweglichen Sachen des Anlagevermögens -Leasing-	53.000	36.400	53.964,12	
9350	Erwerb von beweglichen Sachen des Anlagevermögens *sh. Erl. nach diesem UAB	35.500	42.200	86.983,50	
9450	Erweiterungs-,Um- u.Ausbauten	0	-	-	
	Ausgaben UA 7700	88.500	78.600	140.947,62	
Abgleich Unterabschnitt 7700					
	Einnahmen	5.500	5.500	77.789,30	
	Ausgaben	88.500	78.600	140.947,62	
	Abgleich	83.000-	73.100-	63.158,32-	
E r l ä u t e r u n g e n					
3454	Schneefräse	5.500			
9350	Thermofass	10.300			
	TÜV-Beanstandungen	10.000			
	Werkstatt: Säulenkräne	5.000			
	Zimmerei: Schränke	5.000			
	Abfallcontainer	4.200			
	Strom-Aggregat	1.000			

B. Vermögenshaushalt 2023 - Modell 1					Beträge in EUR
Einzelplan: 7		öffentl. Einrichtungen, Wirtschaftsförderung			
Unterabschnitt: 7900		Fremdenverkehr, Fremdenverkehrsförderung			
Gr	Bezeichnung/*Erläuterungen	Ansatz 2023	Ansatz 2022	Ergebnis 2021	Vermerke
	E i n n a h m e n				
	kein Konto vorhanden				
	A u s g a b e n				
9350	Erwerb von beweglichen Sachen des Anlagevermögens *sh. Erl. nach diesem UAB	30.000	-	-	
	Ausgaben UA 7900	30.000	-	-	
	Abgleich Unterabschnitt 7900				
	Einnahmen	-	-	-	
	Ausgaben	30.000	-	-	
	Abgleich	30.000-	-	-	
	E r l ä u t e r u n g e n				
9350	weihnachtsbeleuchtung				

B. Vermögenshaushalt 2023 - Modell 1					Beträge in EUR
Einzelplan: 7		öffentl. Einrichtungen, Wirtschaftsförderung			
Unterabschnitt: 7920		Förderung des öffentlichen Nahverkehrs			
Gr	Bezeichnung/*Erläuterungen	Ansatz 2023	Ansatz 2022	Ergebnis 2021	Vermerke
	E i n n a h m e n				
3610	Zuweisungen vom Land	0	-	-	
	Einnahmen UA 7920	0	-	-	
	A u s g a b e n				
	kein Konto vorhanden				
	Abgleich Unterabschnitt 7920				
	Einnahmen	0	-	-	
	Ausgaben	-	-	-	
	Abgleich	0	-	-	

B. Vermögenshaushalt 2023 - Modell 1		Beträge in EUR		
Abgleich der Abschnitte und des Einzelplanes				
Einzelplan: 7 öffentl. Einrichtungen, Wirtschaftsförderung				
		Ansatz 2023	Ansatz 2022	Ergebnis 2021
70	Einnahmen	10.000	24.500	11.134,87
	Ausgaben	870.900	139.700	110.578,08
	Abgleich	860.900-	115.200-	99.443,21-
75	Einnahmen	-	-	-
	Ausgaben	25.000	5.500	54.536,49
	Abgleich	25.000-	5.500-	54.536,49-
77	Einnahmen	5.500	5.500	77.789,30
	Ausgaben	88.500	78.600	140.947,62
	Abgleich	83.000-	73.100-	63.158,32-
79	Einnahmen	0	-	-
	Ausgaben	30.000	-	-
	Abgleich	30.000-	-	-
7	Einnahmen	15.500	30.000	88.924,17
	Ausgaben	1.014.400	223.800	306.062,19
	Abgleich	998.900-	193.800-	217.138,02-

B. Vermögenshaushalt

Einzelplan 8

Wirtschaftl. Unternehmen
Grund- u. Sondervermögen

B. Vermögenshaushalt 2023 - Modell 1					Beträge in EUR
Einzelplan: 8 Wirtschaftl. Unternehmen Grund- u. Sondervermögen					
Unterabschnitt: 8101 Elektrizitätsversorgung					
Gr	Bezeichnung/*Erläuterungen	Ansatz 2023	Ansatz 2022	Ergebnis 2021	Vermerke
	E i n n a h m e n				
	kein Konto vorhanden				
	A u s g a b e n				
9360	Anteilsrechte	0	35.000	35.000,00	
	Ausgaben UA 8101	0	35.000	35.000,00	
	Abgleich Unterabschnitt 8101				
	Einnahmen	-	-	-	
	Ausgaben	0	35.000	35.000,00	
	Abgleich	0	35.000-	35.000,00-	

B. Vermögenshaushalt 2023 - Modell 1					Beträge in EUR
Einzelplan: 8 Wirtschaftl.Unternehmen Grund- u.Sondervermögen					
Unterabschnitt: 8105 Elektrizitätsversorgung Photovoltaikanlage					
Gr	Bezeichnung/*Erläuterungen	Ansatz 2023	Ansatz 2022	Ergebnis 2021	Vermerke
	E i n n a h m e n				
	kein Konto vorhanden				
	A u s g a b e n				
9600	Betriebsanlagen *sh. Erl. nach diesem UAB	15.000	-	-	
	Ausgaben UA 8105	15.000	-	-	
	Abgleich Unterabschnitt 8105				
	Einnahmen	-	-	-	
	Ausgaben	15.000	-	-	
	Abgleich	15.000-	-	-	
	E r l ä u t e r u n g e n				
9600	Planung				

B. Vermögenshaushalt 2023 - Modell 1					Beträge in EUR
Einzelplan: 8		Wirtschaftl. Unternehmen Grund- u. Sondervermögen			
Unterabschnitt: 8151		Wasserversorgung			
Gr	Bezeichnung/*Erläuterungen	Ansatz 2023	Ansatz 2022	Ergebnis 2021	Vermerke
E i n n a h m e n					
3450	Verkauf von beweglichen Sachen	0	-	-	
3561	wasseranschlussbaubeiträge (Herstellungsaufwand)	10.000	10.000	7.350,84	
3610	Zuweisungen vom Land *-RZWas- *sh. Erl. nach diesem UAB	194.200	543.000	149.500,00-	
3670	Zuschüsse von privaten Unternehmen (auch Spenden)	0	11.000	-	Maßn.=1
Einnahmen UA 8151		204.200	564.000	142.149,16-	
A u s g a b e n					
9300	Erwerb von beweglichen Sachen des Anlagevermögens -Leasing- *sh. Erl. nach diesem UAB	3.200	3.200	3.216,00	
9321	Erwerb unbebauter Grundstücke Gesamtbedarf 8.524 bish. Mittel 8.524	0	-	-	Maßn.=4
9350	Erwerb von beweglichen Sachen des Anlagevermögens *sh. Erl. nach diesem UAB	8.000	12.000	20.116,82	
9500	Tiefbaumaßnahmen -Allgemein- *wasserverteilung *sh. Erl. nach diesem UAB	25.000	49.200	7.282,23	
9502	Tiefbaumaßnahmen An der Wies Gesamtbedarf 25.518 bish. Mittel 25.518	0	-	8.963,30	Maßn.=3
9503	Tiefbaumaßnahmen Oberer Dorfplatz Gesamtbedarf 201.368 bish. Mittel 201.368	0	-	1.696,77	Maßn.=2
9504	Tiefbaumaßnahmen Rießerkopfweg Gesamtbedarf 11.000 bish. Mittel 11.000	0	11.000	-	Maßn.=1
9507	Tiefbaumaßnahmen Am Krepbach Gesamtbedarf 164.590 bish. Mittel 164.590	115.000	92.800	43.210,15-	Maßn.=6
9508	Tiefbaumaßnahmen Loisachstraße	0	250.000	12,22-	
9509	Tiefbaumaßnahmen Lindenweg	0	-	663,45	
9519	Tiefbaumaßnahmen Griesener Straße Gesamtbedarf 366.370 bish. Mittel 366.370	350.000	-	1.371,00	Maßn.=5

B. Vermögenshaushalt 2023 - Modell 1					Beträge in EUR
Einzelplan: 8 Wirtschaftl.Unternehmen Grund- u.Sondervermögen					
Unterabschnitt: 8151 Wasserversorgung					
Gr	Bezeichnung/*Erläuterungen	Ansatz 2023	Ansatz 2022	Ergebnis 2021	Vermerke
9531	Wassergewinnung u. -speicherung Gesamtbedarf 2.943.527 bish. Mittel 2.943.527 *sh. Erl. nach diesem UAB	160.000	23.700	199.132,34	Maßn.=4
	Ausgaben UA 8151	661.200	441.900	199.219,54	
	Abgleich Unterabschnitt 8151				
	Einnahmen	204.200	564.000	142.149,16-	
	Ausgaben	661.200	441.900	199.219,54	
	Abgleich	457.000-	122.100	341.368,70-	
E r l ä u t e r u n g e n					
3610	Zuwendungen - Hochbehälter 9.200 - WL Am Krepbach 45.000 - WL Griesener Straße 140.000				
9300	VW Caddy				
9350	Lager-Container 8.000				
9500	Grundstücksanschlüsse 10.000 H'bach - Brandschutz 15.000				
9531	Abbruch HB "Christlhütte" alt				

B. Vermögenshaushalt 2023 - Modell 1					Beträge in EUR
Einzelplan: 8 Wirtschaftl.Unternehmen Grund- u.Sondervermögen					
Unterabschnitt: 8180 Breitbandversorgung					
Gr	Bezeichnung/*Erläuterungen	Ansatz 2023	Ansatz 2022	Ergebnis 2021	Vermerke
E i n n a h m e n					
3610	Zuweisungen vom Land	0	198.000	-	Maßn.=7
	Einnahmen UA 8180	0	198.000	-	
A u s g a b e n					
9500	Tiefbaumaßnahmen -Allgemein- Gesamtbedarf 222.000 bish. Mittel 222.000	0	222.000	4.938,50	Maßn.=7
	Ausgaben UA 8180	0	222.000	4.938,50	
Abgleich Unterabschnitt 8180					
	Einnahmen	0	198.000	-	
	Ausgaben	0	222.000	4.938,50	
	Abgleich	0	24.000-	4.938,50-	

B. Vermögenshaushalt 2023 - Modell 1					Beträge in EUR
Einzelplan: 8 Wirtschaftl.Unternehmen Grund- u.Sondervermögen					
Unterabschnitt: 8602 Kurverwaltung -1- Tourist-Info					
Gr	Bezeichnung/*Erläuterungen	Ansatz 2023	Ansatz 2022	Ergebnis 2021	Vermerke
	E i n n a h m e n				
	kein Konto vorhanden				
	A u s g a b e n				
9350	Erwerb von beweglichen Sachen des Anlagevermögens	0	2.800	3.215,07	
	Ausgaben UA 8602	0	2.800	3.215,07	
	Abgleich Unterabschnitt 8602				
	Einnahmen	-	-	-	
	Ausgaben	0	2.800	3.215,07	
	Abgleich	0	2.800-	3.215,07-	

B. Vermögenshaushalt 2023 - Modell 1					Beträge in EUR
Einzelplan: 8 Wirtschaftl.Unternehmen Grund- u.Sondervermögen					
Unterabschnitt: 8611 Anlagen des Kurbetriebs -1- Kurpark, Wege u. Loipen					
Gr	Bezeichnung/*Erläuterungen	Ansatz 2023	Ansatz 2022	Ergebnis 2021	Vermerke
E i n n a h m e n					
3454	Verkauf von Fahrzeugen und Zubehör *sh. Erl. nach diesem UAB	5.500	5.500	40.261,77	
3670	Zuschüsse von privaten Unternehmen (auch Spenden)	0	-	35.739,29	
Einnahmen UA 8611		5.500	5.500	76.001,06	
A u s g a b e n					
9300	Erwerb von beweglichen Sachen des Anlagevermögens -Leasing-	53.000	36.500	53.964,12	
9350	Erwerb von beweglichen Sachen des Anlagevermögens *sh. Erl. nach diesem UAB	35.700	64.700	86.983,55	
9450	Erweiterungs-,Um- u.Ausbauten	0	22.000	355,22-	
9550	Grün-, Freizeit- u. Sportanlagen *sh. Erl. nach diesem UAB	31.200	15.000	-	
Ausgaben UA 8611		119.900	138.200	140.592,45	
Abgleich Unterabschnitt 8611					
Einnahmen		5.500	5.500	76.001,06	
Ausgaben		119.900	138.200	140.592,45	
Abgleich		114.400-	132.700-	64.591,39-	
E r l ä u t e r u n g e n					
3454	Schneefräse	5.500			
9350	Thermofass	10.400			
	TÜV-Beanstandungen	10.000			
	Werkstatt: Säulenkräne	5.000			
	Zimmerei: Schränke	5.000			
	Abfallcontainer	4.300			
	Strom-Aggregat	1.000			
9550	Spielturm mit Rutsche	28.700			
	3 Hundetoiletten	2.500			

B. Vermögenshaushalt 2023 - Modell 1					Beträge in EUR
Einzelplan: 8 Wirtschaftl. Unternehmen Grund- u. Sondervermögen Unterabschnitt: 8612 Anlagen des Kurbetriebs -2- Eisplatz					
Gr	Bezeichnung/*Erläuterungen	Ansatz 2023	Ansatz 2022	Ergebnis 2021	Vermerke
	E i n n a h m e n				
	kein Konto vorhanden				
	A u s g a b e n				
9450	Erweiterungs-, Um- u. Ausbauten	-	-	-	
	Ausgaben UA 8612	0	-	-	
	Abgleich Unterabschnitt 8612				
	Einnahmen	-	-	-	
	Ausgaben	0	-	-	
	Abgleich	0	-	-	

B. Vermögenshaushalt 2023 - Modell 1					Beträge in EUR
Einzelplan: 8 Wirtschaftl. Unternehmen Grund- u. Sondervermögen					
Unterabschnitt: 8614 Anlagen des Kurbetriebs -3- Kurhaus und Zugspitzbad (bis 31.12.2022)					
Gr	Bezeichnung/*Erläuterungen	Ansatz 2023	Ansatz 2022	Ergebnis 2021	Vermerke
E i n n a h m e n					
3452	Verkauf von Maschinen, Geräten u.ä.	-	-	-	
	Einnahmen UA 8614	0	-	-	
A u s g a b e n					
9350	Erwerb von beweglichen Sachen des Anlagevermögens	-	12.300	1.682,75	
9355	Erwerb von beweglichen Sachen des Anlagevermögens für Pachtbetriebe	-	-	19.757,93	
9450	Erweiterungs-, Um- u. Ausbauten	-	10.000	15.000,00	
9600	Betriebsanlagen	-	8.000	-	
	Ausgaben UA 8614	0	30.300	36.440,68	
Abgleich Unterabschnitt 8614					
	Einnahmen	0	-	-	
	Ausgaben	0	30.300	36.440,68	
	Abgleich	0	30.300-	36.440,68-	

B. Vermögenshaushalt 2023 - Modell 1					Beträge in EUR
Einzelplan: 8		Wirtschaftl. Unternehmen Grund- u. Sondervermögen			
Unterabschnitt: 8622		Einrichtungen des Kurbetriebs -3- Zugspitzbad			
Gr	Bezeichnung/*Erläuterungen	Ansatz 2023	Ansatz 2022	Ergebnis 2021	Vermerke
E i n n a h m e n					
3610	Zuweisungen vom Land	0	-	-	
	Einnahmen UA 8622	0	-	-	
A u s g a b e n					
9350	Erwerb von beweglichen Sachen des Anlagevermögens *sh. Erl. nach diesem UAB	12.800	-	-	
9450	Erweiterungs-, Um- u. Ausbauten *sh. Erl. nach diesem UAB	200.000	-	-	
9600	Betriebsanlagen	0	-	-	
	Ausgaben UA 8622	212.800	-	-	
Abgleich Unterabschnitt 8622					
	Einnahmen	0	-	-	
	Ausgaben	212.800	-	-	
	Abgleich	212.800-	-	-	
E r l ä u t e r u n g e n					
9350	Snackautomat	10.000			
	Hochdruckreiniger	2.800			
9450	Planungsleistungen				

B. Vermögenshaushalt 2023 - Modell 1					Beträge in EUR
Einzelplan: 8 Wirtschaftl.Unternehmen Grund- u.Sondervermögen					
Unterabschnitt: 8625 Einrichtungen des Kurbetriebs -4- Musikpavillon					
Gr	Bezeichnung/*Erläuterungen	Ansatz 2023	Ansatz 2022	Ergebnis 2021	Vermerke
	E i n n a h m e n				
	kein Konto vorhanden				
	A u s g a b e n				
9450	Erweiterungs-,Um- u.Ausbauten *sh. Erl. nach diesem UAB	40.000	-	-	
	Ausgaben UA 8625	40.000	-	-	
	Abgleich Unterabschnitt 8625				
	Einnahmen	-	-	-	
	Ausgaben	40.000	-	-	
	Abgleich	40.000-	-	-	
	E r l ä u t e r u n g e n				
9450	Musikpavillon				
	- Schlosserarbeiten	30.000			
	- Beleuchtung	10.000			

B. Vermögenshaushalt 2023 - Modell 1					Beträge in EUR
Einzelplan: 8 Wirtschaftl.Unternehmen Grund- u.Sondervermögen					
Unterabschnitt: 8710 Parkplätze P1-P5					
Gr	Bezeichnung/*Erläuterungen	Ansatz 2023	Ansatz 2022	Ergebnis 2021	Vermerke
	E i n n a h m e n				
	kein Konto vorhanden				
	A u s g a b e n				
9450	Erweiterungs-,Um- u.Ausbauten *sh. Erl. nach diesem UAB	10.000	-	-	
9600	Betriebsanlagen *sh. Erl. nach diesem UAB	17.000	-	-	
	Ausgaben UA 8710	27.000	-	-	
	Abgleich Unterabschnitt 8710				
	Einnahmen	-	-	-	
	Ausgaben	27.000	-	-	
	Abgleich	27.000-	-	-	
	E r l ä u t e r u n g e n				
9450	WC-Anlage; Planung				
9600	P1: 2 Parkscheinautomaten				

B. Vermögenshaushalt 2023 - Modell 1					Beträge in EUR
Einzelplan: 8		Wirtschaftl. Unternehmen Grund- u. Sondervermögen			
Unterabschnitt: 8800		Bebauter Grundbesitz			
Gr	Bezeichnung/*Erläuterungen	Ansatz 2023	Ansatz 2022	Ergebnis 2021	Vermerke
	E i n n a h m e n				
3400	Veräußerung von Grundstücken, baulichen Anlagen und grundstücksgleichen Rechten	0	-	-	
	Einnahmen UA 8800	0	-	-	
	A u s g a b e n				
9320	Erwerb von Grundstücken, grundstücksgleichen Rechten u. baulichen Anlagen	0	-	1.928,59	
9329	Grunderwerbskosten	0	-	-	
9450	Erweiterungs-, Um- u. Ausbauten	0	-	3.764,20	
9590	Baunebenkosten: Tiefbau	0	-	-	
	Ausgaben UA 8800	0	-	5.692,79	
	Abgleich Unterabschnitt 8800				
	Einnahmen	0	-	-	
	Ausgaben	0	-	5.692,79	
	Abgleich	0	-	5.692,79-	

B. Vermögenshaushalt 2023 - Modell 1		Beträge in EUR		
Abgleich der Abschnitte und des Einzelplanes				
Einzelplan: 8 Wirtschaftl. Unternehmen Grund- u. Sondervermögen				
		Ansatz 2023	Ansatz 2022	Ergebnis 2021
81	Einnahmen	204.200	762.000	142.149,16-
	Ausgaben	676.200	698.900	239.158,04
	Abgleich	472.000-	63.100	381.307,20-
86	Einnahmen	5.500	5.500	76.001,06
	Ausgaben	372.700	171.300	180.248,20
	Abgleich	367.200-	165.800-	104.247,14-
87	Einnahmen	-	-	-
	Ausgaben	27.000	-	-
	Abgleich	27.000-	-	-
88	Einnahmen	0	-	-
	Ausgaben	0	-	5.692,79
	Abgleich	0	-	5.692,79-
8	Einnahmen	209.700	767.500	66.148,10-
	Ausgaben	1.075.900	870.200	425.099,03
	Abgleich	866.200-	102.700-	491.247,13-

B. Vermögenshaushalt

Einzelplan 9

Allgemeine Finanzwirtschaft

B. Vermögenshaushalt 2023 - Modell 1					Beträge in EUR
Einzelplan: 9 Allgemeine Finanzwirtschaft					
Unterabschnitt: 9000 Steuern, allgemeine Zuweisungen und allgemeine Umlagen					
Gr	Bezeichnung/*Erläuterungen	Ansatz 2023	Ansatz 2022	Ergebnis 2021	Vermerke
	E i n n a h m e n				
3614	Investitionspauschale (Art. 12 FAG)	126.500	126.500	126.500,00	
	Einnahmen UA 9000	126.500	126.500	126.500,00	
	A u s g a b e n				
	kein Konto vorhanden				
	Abgleich Unterabschnitt 9000				
	Einnahmen	126.500	126.500	126.500,00	
	Ausgaben	-	-	-	
	Abgleich	126.500	126.500	126.500,00	

B. Vermögenshaushalt 2023 - Modell 1					Beträge in EUR
Einzelplan: 9		Allgemeine Finanzwirtschaft			
Unterabschnitt: 9100		Sonstige allgemeine Finanzwirtschaft			
Gr	Bezeichnung/*Erläuterungen	Ansatz 2023	Ansatz 2022	Ergebnis 2021	Vermerke
E i n n a h m e n					
3776	Einnahmen aus Krediten von Kreditinstituten (einschl. Sparkassen)	0	-	-	
3777	Einnahmen aus Krediten -Abwasserbeseitigung- *sh. Erl. nach diesem UAB	575.000	-	-	
3778	Einnahmen aus Krediten -Wasserversorgung- *sh. Erl. nach diesem UAB	210.000	-	-	
	Einnahmen UA 9100	785.000	-	-	
A u s g a b e n					
9776	Ordentliche Tilgungsausgaben an Kreditinstitute -allgemein-	124.500	200.300	261.618,77	
9777	Ordentliche Tilgungsausgaben an Kreditinstitute -Abwasserbeseitigung-	21.500	36.400	66.828,01	
9778	Ordentliche Tilgungsausgaben an Kreditinstitute -Wasserversorgung-	92.900	102.000	131.129,65	
9779	Außerordentliche Tilgungsausgaben/Sondertilgung	7.400	-	-	
	Ausgaben UA 9100	246.300	338.700	459.576,43	
Abgleich Unterabschnitt 9100					
	Einnahmen	785.000	-	-	
	Ausgaben	246.300	338.700	459.576,43	
	Abgleich	538.700	338.700-	459.576,43-	
E r l ä u t e r u n g e n					
3777	Griesener Straße - Schmutzwasserkanal				
3778	Griesener Straße - Wasserleitung				

B. Vermögenshaushalt 2023 - Modell 1					Beträge in EUR
Einzelplan: 9 Allgemeine Finanzwirtschaft					
Unterabschnitt: 9101 Allgemeine Rücklage (einschließlich Zinserträge)					
Gr	Bezeichnung/*Erläuterungen	Ansatz 2023	Ansatz 2022	Ergebnis 2021	Vermerke
E i n n a h m e n					
3100	Entnahme aus Rücklagen (ohne Sonderrücklagen)	711.200	-	1.320.479,11	
	Einnahmen UA 9101	711.200	-	1.320.479,11	
A u s g a b e n					
9100	Zuführung an Rücklagen (ohne Sonderrücklagen)	0	66.600	-	
	Ausgaben UA 9101	0	66.600	-	
Abgleich Unterabschnitt 9101					
	Einnahmen	711.200	-	1.320.479,11	
	Ausgaben	0	66.600	-	
	Abgleich	711.200	66.600-	1.320.479,11	

B. Vermögenshaushalt 2023 - Modell 1					Beträge in EUR
Einzelplan: 9		Allgemeine Finanzwirtschaft			
Unterabschnitt: 9119		Sonderrücklagen			
Gr	Bezeichnung/*Erläuterungen	Ansatz 2023	Ansatz 2022	Ergebnis 2021	Vermerke
	E i n n a h m e n				
3110	Entnahme aus Sonderrücklagen für Abschreibungserlöse aus zuwendungsfinanz. Vermögen	100.000	-	-	
	Einnahmen UA 9119	100.000	-	-	
	A u s g a b e n				
9110	zuführung an Sonderrücklagen für Abschreibungserlöse aus zuwendungsfinanz. Vermögen	15.600	15.600	15.632,00	
	Ausgaben UA 9119	15.600	15.600	15.632,00	
	Abgleich Unterabschnitt 9119				
	Einnahmen	100.000	-	-	
	Ausgaben	15.600	15.600	15.632,00	
	Abgleich	84.400	15.600-	15.632,00-	

B. Vermögenshaushalt 2023 - Modell 1					Beträge in EUR
Einzelplan: 9		Allgemeine Finanzwirtschaft			
Unterabschnitt: 9161		Zuführungen zwischen Verwaltungs- und Vermögenshaushalt			
Gr	Bezeichnung/*Erläuterungen	Ansatz 2023	Ansatz 2022	Ergebnis 2021	Vermerke
E i n n a h m e n					
3000	Zuführung vom Verwaltungshaushalt (ohne Sonderrücklagen)	992.600	1.538.900	1.613.350,34	
3010	Zuführ. v. Verwaltungshaushalt für Sonderrücklagen f. Abschr. aus zuwendungsfinanz. Vermögen	15.600	15.600	15.632,00	
Einnahmen UA 9161		1.008.200	1.554.500	1.628.982,34	
A u s g a b e n					
9000	Zuführung zum Verwaltungshaushalt (ohne Sonderrücklagen)	0	-	-	
Ausgaben UA 9161		0	-	-	
Abgleich Unterabschnitt 9161					
Einnahmen		1.008.200	1.554.500	1.628.982,34	
Ausgaben		0	-	-	
Abgleich		1.008.200	1.554.500	1.628.982,34	

B. Vermögenshaushalt 2023 - Modell 1					Beträge in EUR
Einzelplan: 9		Allgemeine Finanzwirtschaft			
Unterabschnitt: 9200		Abwicklung der Vorjahre			
Gr	Bezeichnung/*Erläuterungen	Ansatz 2023	Ansatz 2022	Ergebnis 2021	Vermerke
	E i n n a h m e n				
3920	Durchbuchung Sollfehlbetrag	-	-	-	
3950	Abschlusstechnische Vorgänge (Ist-Überschuss des VermHH)	-	-	-	
	Einnahmen UA 9200	0	-	-	
	A u s g a b e n				
9920	Deckung von Fehlbeträgen (Soll-Fehlbeträgen)	-	-	-	
9950	Abschlusstechnische Vorgänge (Ist-Fehlbetrag des VermHH)	-	-	-	
	Ausgaben UA 9200	0	-	-	
	Abgleich Unterabschnitt 9200				
	Einnahmen	0	-	-	
	Ausgaben	0	-	-	
	Abgleich	0	-	-	

B. Vermögenshaushalt 2023 - Modell 1					Beträge in EUR
Einzelplan: 9		Allgemeine Finanzwirtschaft			
Unterabschnitt: 9699		Verrechnungstechnischer Abschnitt			
Gr	Bezeichnung/*Erläuterungen	Ansatz 2023	Ansatz 2022	Ergebnis 2021	Vermerke
	E i n n a h m e n				
3999	Verrechnung von Einnahmebuchg. im Vermögens-HH; die angeord. HH-stelle war nicht eröffnet	-	-	-	
	Einnahmen UA 9699	0	-	-	
	A u s g a b e n				
9999	Verrechnung von Ausgabebuchg. im Vermögens-HH; die angeord. HH-stelle war nicht eröffnet	-	-	-	
	Ausgaben UA 9699	0	-	-	
	Abgleich Unterabschnitt 9699				
	Einnahmen	0	-	-	
	Ausgaben	0	-	-	
	Abgleich	0	-	-	

B. Vermögenshaushalt 2023 - Modell 1		Beträge in EUR		
Abgleich der Abschnitte und des Einzelplanes				
Einzelplan: 9 Allgemeine Finanzwirtschaft				
		Ansatz 2023	Ansatz 2022	Ergebnis 2021
90	Einnahmen	126.500	126.500	126.500,00
	Ausgaben	-	-	-
	Abgleich	126.500	126.500	126.500,00
91	Einnahmen	2.604.400	1.554.500	2.949.461,45
	Ausgaben	261.900	420.900	475.208,43
	Abgleich	2.342.500	1.133.600	2.474.253,02
92	Einnahmen	0	-	-
	Ausgaben	0	-	-
	Abgleich	0	-	-
96	Einnahmen	0	-	-
	Ausgaben	0	-	-
	Abgleich	0	-	-
9	Einnahmen	2.730.900	1.681.000	3.075.961,45
	Ausgaben	261.900	420.900	475.208,43
	Abgleich	2.469.000	1.260.100	2.600.753,02



Deckungsringe gegenseitig

Gemeinde Grainau

2023

Verzeichnis der gegenseitigen Deckungsringe 2023 - Modell 1					Beträge in EUR	
Deckungsring: 21 Volksschule Grainau			Verwaltungshaushalt			
HHST		Ansatz 2023	HHST	Ansatz 2023	HHST	Ansatz 2023
2110	.5270	6.200	2110	.5710	2110	.5770
2110	.5790	3.500		1.800		3.000
Summe		14.500				
Deckungsring: 40 Personalausgaben			Verwaltungshaushalt			
HHST		Ansatz 2023	HHST	Ansatz 2023	HHST	Ansatz 2023
0000	.4090	13.300	0000	.4099	0000	.4100
0000	.4480	1.000	0000	.4590	0200	.4100
0200	.4140	101.100	0200	.4300	0200	.4340
0200	.4440	20.900	0200	.4590	0300	.4140
0300	.4340	10.200	0300	.4440	0300	.4590
0521	.4090	600	0600	.4140	0600	.4340
0600	.4440	6.000	0800	.4592	0800	.4690
0800	.4695	10.000	1100	.4140	1100	.4340
1100	.4440	8.000	1300	.4090	1300	.4140
1300	.4340	2.000	1300	.4440	1300	.4480
2110	.4090	600	2110	.4140	2110	.4340
2110	.4440	17.800	2111	.4140	2111	.4340
2111	.4440	8.000	3410	.4140	3410	.4340
3410	.4440	500	4600	.4140	4600	.4340
4600	.4440	700	4640	.4140	4640	.4340
4640	.4440	400	5600	.4140	5600	.4340
5600	.4440	500	6000	.4100	6000	.4140
6000	.4340	4.300	6000	.4440	6000	.4590
6300	.4140	158.400	6300	.4340	6300	.4440
6480	.4140	3.400	6480	.4340	6480	.4440
6900	.4140	5.200	6900	.4340	6900	.4440
7000	.4140	10.500	7000	.4340	7000	.4440
7500	.4140	44.800	7500	.4340	7500	.4440
7700	.4140	68.600	7700	.4340	7700	.4440
7700	.4590	100	8151	.4140	8151	.4340
8151	.4440	30.900	8151	.4590	8550	.4140
8550	.4340	100	8550	.4440	8602	.4140
8602	.4340	29.000	8602	.4440	8602	.4590
8611	.4140	218.500	8611	.4340	8611	.4440
8612	.4140	7.900	8612	.4340	8612	.4440
8614	.4140	-	8614	.4340	8614	.4440
8614	.4590	-	8622	.4140	8622	.4340
8622	.4440	86.600	8622	.4590	8625	.4140
8625	.4340	-	8625	.4440	8710	.4140
8710	.4340	400	8710	.4440	8800	.4140
8800	.4340	600	8800	.4440		
Summe		3.133.400				
Deckungsring: 45 Arbeitssicherheit			Verwaltungshaushalt			
HHST		Ansatz 2023	HHST	Ansatz 2023	HHST	Ansatz 2023
0845	.4591	2.900	8151	.4591	8602	.4591
8611	.4591	6.200	8614	.4591	8622	.4591
8625	.4591	0				
Summe		13.400				
Deckungsring: 50 Bau- und Grundstücksunterhalt			Verwaltungshaushalt			
HHST		Ansatz 2023	HHST	Ansatz 2023	HHST	Ansatz 2023
0600	.5000	1.800	1300	.5000	2110	.5000
3410	.5000	200	4640	.5000	7500	.5010
7700	.5000	10.000	8151	.5030	8151	.5040
8151	.5041	200	8151	.5042	8611	.5000
8612	.5000	500	8614	.5010	8614	.5040
8621	.5010	3.000	8622	.5010	8622	.5040
8625	.5000	61.500	8800	.5000		
Summe		216.500				

Verzeichnis der gegenseitigen Deckungsringe 2023 - Modell 1					Beträge in EUR	
Deckungsring: 51 Unterhalt sonstiges Vermögen			Verwaltungshaushalt			
HHST	Ansatz 2023		HHST	Ansatz 2023	HHST	Ansatz 2023
2950 .5130	0		3410 .5144	100	4600 .5162	1.200
5600 .5161	16.800		6300 .5130	76.000	6300 .5135	24.000
6300 .5151	21.000		6300 .5165	15.500	6480 .5141	0
6800 .5190	-		6900 .5142	2.500	7000 .5151	41.500
7500 .5166	1.500		7605 .5100	1.800	7920 .5139	200
8151 .5150	85.000		8151 .5152	400	8611 .5130	60.000
8611 .5162	1.200		8611 .5165	11.300	8614 .5100	-
8622 .5100	7.500		8625 .5165	3.000	8710 .5190	5.000
Summe	375.500					
Deckungsring: 52 Verwaltungs- und			Zweckausstattung		Verwaltungshaushalt	
HHST	Ansatz 2023		HHST	Ansatz 2023	HHST	Ansatz 2023
0200 .5200	1.500		0521 .5200	1.200	0600 .5200	1.200
0600 .5220	400		1300 .5200	11.500	1300 .5220	7.000
1400 .5200	200		2110 .5200	3.100	2110 .5220	1.400
2111 .5200	300		6300 .5200	8.500	7000 .5200	12.000
7500 .5220	900		7700 .5200	1.700	7700 .5220	5.500
8151 .5200	9.500		8151 .5220	3.200	8602 .5200	2.000
8611 .5200	10.200		8611 .5220	5.500	8612 .5200	300
8614 .5200	-		8620 .5200	1.500	8621 .5210	500
8622 .5200	7.000					
Summe	96.100					
Deckungsring: 53 Miet- und Pachttausgaben			Verwaltungshaushalt			
HHST	Ansatz 2023		HHST	Ansatz 2023	HHST	Ansatz 2023
0200 .5300	5.400		0300 .5300	100	1600 .5300	100
2110 .5300	1.000		2111 .5300	1.400	4640 .5300	7.200
5600 .5300	3.200		6800 .5300	-	7000 .5300	100
7500 .5300	1.000		7605 .5300	100	7920 .5300	100
8151 .5300	12.200		8602 .5300	5.400	8605 .5300	23.100
8611 .5300	2.500		8710 .5300	50.600	8800 .5300	9.100
Summe	122.600					
Deckungsring: 54 Bewirtschaftungskosten			Verwaltungshaushalt			
HHST	Ansatz 2023		HHST	Ansatz 2023	HHST	Ansatz 2023
0600 .5400	34.600		1300 .5400	24.100	2110 .5400	55.700
3410 .5400	6.900		4640 .5400	4.600	5600 .5400	1.100
6300 .6342	300		6800 .5400	-	7000 .6342	1.600
7300 .6342	200		7500 .5400	4.900	7700 .5400	12.100
7900 .6342	100		8151 .6342	37.000	8602 .5400	2.300
8611 .5400	25.000		8612 .5400	1.600	8614 .5430	-
8614 .5450	-		8614 .5490	-	8614 .6340	-
8620 .5430	10.000		8621 .6342	30.200	8622 .5430	8.500
8622 .5450	74.500		8622 .5490	18.000	8622 .6340	179.600
8625 .5400	25.000		8710 .5400	400	8800 .5400	11.400
Summe	569.700					
Deckungsring: 55 Fahrzeughaltung			Verwaltungshaushalt			
HHST	Ansatz 2023		HHST	Ansatz 2023	HHST	Ansatz 2023
0600 .5500	400		1300 .5500	20.700	5600 .5500	700
7000 .5500	1.300		7500 .5500	1.900	7700 .5500	66.000
8151 .5500	7.900		8611 .5500	66.000	8614 .5500	-
8622 .5500	300					
Summe	165.200					

Verzeichnis der gegenseitigen Deckungsringe 2023 - Modell 1					Beträge in EUR	
Deckungsring: 64 Steuern u. Versicherungen					Verwaltungshaushalt	
HHST		Ansatz 2023	HHST	Ansatz 2023	HHST	Ansatz 2023
0200	.6400	14.800	0200	.6450	0300	.6440
0600	.6400	1.200	1122	.6400	1300	.6400
2110	.6400	500	2950	.6450	3410	.6400
7201	.6400	1.200	7500	.6400	7700	.6400
8151	.6400	14.900	8151	.6422	8151	.6423
8151	.6425	0	8550	.6400	8602	.6400
8602	.6423	0	8602	.6425	8611	.6400
8614	.6400	-	8622	.6400	8800	.6400
Summe		97.200				
Deckungsring: 86 Kurverwaltung					Verwaltungshaushalt	
HHST		Ansatz 2023	HHST	Ansatz 2023	HHST	Ansatz 2023
8602	.6319	-	8602	.6320	8602	.6321
8602	.6329	579.300	8602	.6360	8605	.6318
8605	.6319	49.600	8605	.6321		
Summe		868.900				
Deckungsring: 560 Arbeits- und Schutzkleidung					Verwaltungshaushalt	
HHST		Ansatz 2023	HHST	Ansatz 2023	HHST	Ansatz 2023
0600	.5600	400	1300	.5600	2110	.5600
7700	.5600	2.500	8151	.5600	8602	.5600
8611	.5600	3.000	8614	.5600	8622	.5600
Summe		21.700				
Deckungsring: 562 Ausbildung- und Fortbildungskosten					Verwaltungshaushalt	
HHST		Ansatz 2023	HHST	Ansatz 2023	HHST	Ansatz 2023
0800	.5620	14.500	1300	.5620	8151	.5620
8602	.5620	1.200	8611	.5620	8614	.5620
8622	.5620	300				
Summe		27.000				
Deckungsring: 630 Verschiedene Betriebsaufwendungen					Verwaltungshaushalt	
HHST		Ansatz 2023	HHST	Ansatz 2023	HHST	Ansatz 2023
1100	.6320	17.400	1122	.6320	1300	.6329
4350	.6320	4.200	4600	.6320	6100	.6325
6300	.6320	1.000	6709	.6320	7500	.6320
7700	.6320	2.500	8151	.6320	8151	.6325
8611	.6320	4.300	8614	.6320	8614	.6329
8622	.6320	15.400	8622	.6329	8625	.6320
8710	.6320	1.800				
Summe		185.300				
Deckungsring: 632 EDV-Kosten					Verwaltungshaushalt	
HHST		Ansatz 2023	HHST	Ansatz 2023	HHST	Ansatz 2023
0200	.6322	4.500	0200	.6323	0300	.6322
0300	.6323	23.000	0521	.6322	0521	.6323
1100	.6322	2.100	1100	.6323	1300	.6322
1300	.6323	400	2110	.6322	2110	.6323
3521	.6323	200	6300	.6323	7000	.6322
7000	.6323	7.500	7500	.6322	7500	.6323
7700	.6322	600	7700	.6323	8151	.6322
8151	.6323	7.600	8602	.6322	8602	.6323
8611	.6322	1.700	8611	.6323	8614	.6322
8614	.6323	-	8622	.6322	8622	.6323
Summe		153.500				

Verzeichnis der gegenseitigen Deckungsringe 2023 - Modell 1					Beträge in EUR	
Deckungsring: 636 Dienstleistungen durch Dritte					Verwaltungshaushalt	
HHST		Ansatz 2023	HHST	Ansatz 2023	HHST	Ansatz 2023
7201	.6361	21.500	7500	.6360	7800	.6360
8151	.6360	0	8550	.6360	8611	.6361
8625	.6361	1.500		6.800		22.000
Summe		58.500				
Deckungsring: 650 Bürobedarf					Verwaltungshaushalt	
HHST		Ansatz 2023	HHST	Ansatz 2023	HHST	Ansatz 2023
0200	.6500	2.800	0300	.6500	0521	.6500
1100	.6500	1.800	1300	.6500	2110	.6500
8602	.6500	2.500		100		2.300
Summe		11.600		400		1.700
Deckungsring: 651 Bücher/Zeitschriften					Verwaltungshaushalt	
HHST		Ansatz 2023	HHST	Ansatz 2023	HHST	Ansatz 2023
0200	.6510	4.900	0300	.6510	0521	.6510
2110	.6510	600	8602	.6510		600
Summe		12.200		2.100		4.000
Deckungsring: 652 Post-/Fernmeldegebühren					Verwaltungshaushalt	
HHST		Ansatz 2023	HHST	Ansatz 2023	HHST	Ansatz 2023
0200	.6520	7.500	0521	.6520	1300	.6520
2110	.6520	2.700	6300	.6520	6800	.6520
7000	.6520	100	7700	.6520	8151	.6520
8602	.6520	12.000	8611	.6520	8614	.6520
8622	.6520	2.900	8710	.6520		1.200
Summe		37.300		2.400		1.200
Deckungsring: 654 Dienstreisen					Verwaltungshaushalt	
HHST		Ansatz 2023	HHST	Ansatz 2023	HHST	Ansatz 2023
0000	.6540	2.500	0200	.6540	8151	.6540
8602	.6540	300	8614	.6540	8622	.6540
Summe		3.900		900		100
Deckungsring: 658 Sonst.Geschäftsausgaben					Verwaltungshaushalt	
HHST		Ansatz 2023	HHST	Ansatz 2023	HHST	Ansatz 2023
0000	.6580	5.300	0200	.6580	0300	.6580
0331	.6581	5.900	6800	.6581	8101	.6580
8131	.6580	0	8151	.6580	8602	.6580
8614	.6580	-	8622	.6580	8710	.6581
8800	.6580	600		14.600		4.300
Summe		88.800		6.500		42.300
Deckungsring: 5225 Elektrische Anlagen- und Betriebsmittelprüfung					Verwaltungshaushalt	
HHST		Ansatz 2023	HHST	Ansatz 2023	HHST	Ansatz 2023
0600	.5225	1.200	1300	.5225	2110	.5225
7700	.5225	1.000	8151	.5225	8602	.5225
8611	.5225	1.900	8614	.5225	8622	.5225
Summe		11.000		1.400		2.700
				700		500
				-		1.600



Innere Verrechnungen

Gemeinde Grainau

2023

Innere Verrechnungen 2023 - Modell 1									Beträge in EUR
	Unter- gruppe	Unter- abschnitt	Ansatz 2023	Unter- abschnitt	Ansatz 2023	Unter- abschnitt	Ansatz 2023	Unter- abschnitt	Ansatz 2023
Einnahmen	1690	0200 8605	297.300 50.000	1300 8611	1.800 3.000	2110 8614	13.900	7700 8622	3.000 201.000
	Summe Einnahmen:		570.000						
Ausgaben	6792	2111 7300 8614	4.600 400	3410 7500 8620	1.800 14.100 25.000	5600 8151 8621	13.900 110.900 15.000	7000 8602 8622	88.300 256.000 40.000
	Summe Ausgaben:		570.000						
	Summe Einnahmen:		570.000						
	Summe Ausgaben:		570.000						
	Differenz:		0						



Freiwillige Leistungen (HHST)

Gemeinde Grainau

2023

Freiwillige Leistungen (nach HHST) 2023 - Modell 1							Beträge in EUR	
Haushalts- stelle	Rechnungsergebnis 2021	2022	2023	Haushaltsansatz 2024	2025	2026	2027 und weitere	
Verwaltungshaushalt								
0.0200.7180	1.800,00	2.300	2.000	2.000	2.000	2.000	-	
Summe Einzelplan 0	1.800,00	2.300	2.000	2.000	2.000	2.000	-	
0.1100.7090	2.394,00	3.500	3.600	3.600	3.600	3.600	-	
0.1300.7090	750,00	2.400	4.800	4.800	4.800	4.800	-	
0.1600.7090	1.299,85	1.600	1.800	1.800	1.800	1.800	-	
Summe Einzelplan 1	4.443,85	7.500	10.200	10.200	10.200	10.200	-	
0.3321.7090	1.500,00	1.500	1.500	1.500	1.500	1.500	-	
0.3410.7090	550,00	600	3.100	3.100	3.100	3.100	-	
0.3700.7180	600,00	600	600	600	600	600	-	
Summe Einzelplan 3	2.650,00	2.700	5.200	5.200	5.200	5.200	-	
0.4640.7060	1.100,00	1.100	1.100	1.100	1.100	1.100	-	
0.4640.7061	14.914,64	20.000	20.000	20.000	20.000	20.000	-	
0.4640.7180	1.293,00	1.300	1.300	1.300	1.300	1.300	-	
0.4709.7001	900,00	900	900	900	900	900	-	
Summe Einzelplan 4	18.207,64	23.300	23.300	23.300	23.300	23.300	-	
0.5500.7090	1.000,00	1.000	1.000	1.000	1.000	1.000	-	
Summe Einzelplan 5	1.000,00	1.000	1.000	1.000	1.000	1.000	-	
0.7800.7180	80,00	100	100	100	100	100	-	
0.7900.7090	0,00	0	200	200	200	200	-	
Summe Einzelplan 7	80,00	100	300	300	300	300	-	
Gesamtsumme Verwaltungshaushalt								
	28.181,49	36.900	42.000	42.000	42.000	42.000	-	



Kostenrechnende Einrichtung

Gemeinde Grainau

2023

Verzeichnis der Kostenrechnenden Einrichtungen 2023 - Modell 1 Einrichtung: 1 Friedhof		Beträge in EUR		
Gliederung 7500	Gliederungstext Bestattungswesen			
Gruppierung	Gruppierungstext	Ansatz 2023	Ansatz 2022	Ergebnis 2021
A. Einnahmen				
1.	Benutzungsgebühren u.ä. Entgelte (Gr. 11)			
1145	Sonstige Bestattungs- und Grabgebühren	90.000	75.000	77.271,25
	Summe 1	90.000	75.000	77.271,25
2.	Erstattungen			
2.1	Erstattungen o. Innere Verrechnungen (UGr. 160 - 168)			
	Kein Ansatz			
	Summe 2.1	-	-	-
2.2	Innere Verrechnungen (UGr. 169)			
	Kein Ansatz			
	Summe 2.2	-	-	-
	Summe 2	-	-	-
3.	Zuweisungen, Zuschüsse f. lfd. Zwecke (Gr. 17)			
	Kein Ansatz			
	Summe 3	-	-	-
4.	Sonstige Einnahmen			
1540	Ersätze für Dienstleistungen und ähnliches	0	5.000	5.641,47
	Summe 4	0	5.000	5.641,47
	Summe Einnahmen	90.000	80.000	82.912,72
B. Ausgaben				
1.	Betriebskosten			
1.1	Personalausgaben (HGr. 4)			
4140	Entgelte für tariflich Be- schäftigte	44.800	42.200	55.750,62
4340	Beiträge zu Versorgungskassen 'Tariflich Beschäftigte'	3.500	3.400	4.468,69
4440	Beiträge zur gesetzlichen Sozialversicherung 'Tariflich Beschäftigte'	9.200	8.700	11.602,40
	Summe 1.1	57.500	54.300	71.821,71

Verzeichnis der Kostenrechnenden Einrichtungen 2023 - Modell 1				Beträge in EUR
Einrichtung: 1 Friedhof				
Gruppierung	Gruppierungstext	Ansatz 2023	Ansatz 2022	Ergebnis 2021
1.2	Sachausgaben (Gr. 52 - 66)			
5220	Arbeitsgeräte und -maschinen, Werkzeuge	900	800	676,69
5300	Mieten und Pachten	1.000	1.000	987,82
5400	Bewirtschaftung der Grundstücke und Gebäude	4.900	2.900	3.097,18
5500	Haltung von Fahrzeugen	1.900	1.900	1.428,95
6320	Verschiedener Betriebsaufwand	300	300	302,63
6322	EDV-Kosten (Hardware)	100	100	0,00
6323	EDV-Kosten (Software)	2.800	2.700	4.891,71
6360	Dienstleistungen durch Dritte	4.500	8.700	8.665,63
6400	Steuern, Versicherungen, Leistungen bei nicht- versicherten Schäden	800	700	751,47
	Summe 1.2	17.200	19.100	20.802,08
	Summe 1	74.700	73.400	92.623,79
2.	Erstattungen			
2.1	Erstattungen o. Innere Verrechnungen (UGr. 670 - 678)			
	Kein Ansatz			
	Summe 2.1	-	-	-
2.2	Innere Verrechnungen (UGr. 679)			
6792	Innere Verrechnungen: Verwaltungskostenbeiträge	14.100	14.400	14.003,22
	Summe 2.2	14.100	14.400	14.003,22
	Summe 2	14.100	14.400	14.003,22
3.	Unterhaltungskosten (Gr. 50/51)			
5010	Unterhält eigener Gebäude	500	5.300	3.048,28
5166	Unterhalt: Friedhöfe, Gräber	1.500	700	718,94
	Summe 3	2.000	6.000	3.767,22
4.	Zuweisung und Zuschüsse (HGr. 7)			
	Kein Ansatz			
	Summe 4	-	-	-
5.	Kalkulatorische Kosten			
5.1	Zinsen (UGr. 685)			
6850	Verzinsung des Anlagekapitals	3.200	3.200	3.200,00
	Summe 5.1	3.200	3.200	3.200,00
5.2	Abschreibungen (UGr. 680, 681)			
6800	Abschreibungen	4.800	4.600	4.600,00
	Summe 5.2	4.800	4.600	4.600,00

Verzeichnis der Kostenrechnenden Einrichtungen 2023 - Modell 1				Beträge in EUR
Einrichtung: 1 Friedhof				
Gruppierung	Gruppierungstext	Ansatz 2023	Ansatz 2022	Ergebnis 2021
	Summe 5	8.000	7.800	7.800,00
	Summe Ausgaben	98.800	101.600	118.194,23
C. Abgleich	Summe Einnahmen	90.000	80.000	82.912,72
	Summe Ausgaben	98.800	101.600	118.194,23
	Differenz	8.800-	21.600-	35.281,51-
	Kostendeckungsgrad	91,09 %	78,74 %	70,15 %

Verzeichnis der Kostenrechnenden Einrichtungen 2023 - Modell 1				Beträge in EUR	
Einrichtung: 2 Wochenmarkt					
Gliederung 7300	Gliederungstext Wochenmarkt	Ansatz 2023	Ansatz 2022	Ergebnis 2021	
Gruppierung	Gruppierungstext				
A. Einnahmen					
1.	Benutzungsgebühren u.ä. Entgelte (Gr. 11)				
1100	Benutzungsgebühren und ähnliche Entgelte	1.000	900	1.050,00	
	Summe 1	1.000	900	1.050,00	
2.	Erstattungen				
2.1	Erstattungen o. Innere Verrechnungen (UGr. 160 - 168)				
	Kein Ansatz				
	Summe 2.1	-	-	-	
2.2	Innere Verrechnungen (UGr. 169)				
	Kein Ansatz				
	Summe 2.2	-	-	-	
	Summe 2	-	-	-	
3.	Zuweisungen, Zuschüsse f. lfd. Zwecke (Gr. 17)				
	Kein Ansatz				
	Summe 3	-	-	-	
4.	Sonstige Einnahmen				
	Kein Ansatz				
	Summe 4	-	-	-	
	Summe Einnahmen	1.000	900	1.050,00	
B. Ausgaben					
1.	Betriebskosten				
1.1	Personalausgaben (HGr. 4)				
	Kein Ansatz				
	Summe 1.1	-	-	-	
1.2	Sachausgaben (Gr. 52 - 66)				
6342	Strom für Betriebszwecke	200	200	114,88	
	Summe 1.2	200	200	114,88	

Verzeichnis der Kostenrechnenden Einrichtungen 2023 - Modell 1 Einrichtung: 2 Wochenmarkt		Beträge in EUR		
Gruppierung	Gruppierungstext	Ansatz 2023	Ansatz 2022	Ergebnis 2021
	Summe 1	200	200	114,88
2.	Erstattungen			
2.1	Erstattungen o. Innere Verrechnungen (UGr. 670 - 678)			
	Kein Ansatz			
	Summe 2.1	-	-	-
2.2	Innere Verrechnungen (UGr. 679)			
6792	Innere Verrechnungen: Verwaltungskostenbeiträge	400	900	844,92
	Summe 2.2	400	900	844,92
	Summe 2	400	900	844,92
3.	Unterhaltungskosten (Gr. 50/51)			
	Kein Ansatz			
	Summe 3	-	-	-
4.	Zuweisung und Zuschüsse (HGr. 7)			
	Kein Ansatz			
	Summe 4	-	-	-
5.	Kalkulatorische Kosten			
5.1	Zinsen (UGr. 685)			
	Kein Ansatz			
	Summe 5.1	-	-	-
5.2	Abschreibungen (UGr. 680, 681)			
	Kein Ansatz			
	Summe 5.2	-	-	-
	Summe 5	-	-	-
	Summe Ausgaben	600	1.100	959,80
C. Abgleich				
	Summe Einnahmen	1.000	900	1.050,00
	Summe Ausgaben	600	1.100	959,80
	Differenz	400	200-	90,20
	Kostendeckungsgrad	166,67 %	81,82 %	109,40 %

Verzeichnis der Kostenrechnenden Einrichtungen 2023 - Modell 1 Einrichtung: 3 Abwasserbeseitigung				Beträge in EUR
Gliederung	Gliederungstext			
7000	Abwasserbeseitigung			
9100	Sonstige allgemeine Finanzwirtschaft			
Gruppierung	Gruppierungstext	Ansatz 2023	Ansatz 2022	Ergebnis 2021
A. Einnahmen				
1.	Benutzungsgebühren u.ä. Entgelte (Gr. 11)			
1111	Kanalbenutzungsgebühren	430.100	362.500	326.715,53
	Summe 1	430.100	362.500	326.715,53
2.	Erstattungen			
2.1	Erstattungen o.Innere Verrechnungen (UGr. 160 - 168)			
	Kein Ansatz			
	Summe 2.1	-	-	-
2.2	Innere Verrechnungen (UGr. 169)			
	Kein Ansatz			
	Summe 2.2	-	-	-
	Summe 2	-	-	-
3.	Zuweisungen,Zuschüsse f.lfd. Zwecke (Gr. 17)			
	Kein Ansatz			
	Summe 3	-	-	-
4.	Sonstige Einnahmen			
	Kein Ansatz			
	Summe 4	-	-	-
	Summe Einnahmen	430.100	362.500	326.715,53
B. Ausgaben				
1.	Betriebskosten			
1.1	Personalausgaben (HGr. 4)			
4140	Entgelte für tariflich Beschäftigte	10.500	9.900	1.778,61
4340	Beiträge zu Versorgungskassen 'Tariflich Beschäftigte'	800	700	142,56
4440	Beiträge zur gesetzlichen Sozialversicherung 'Tariflich Beschäftigte'	2.100	2.000	370,15
	Summe 1.1	13.400	12.600	2.291,32

Verzeichnis der Kostenrechnenden Einrichtungen 2023 - Modell 1				Beträge in EUR
Einrichtung: 3 Abwasserbeseitigung				
Gruppierung	Gruppierungstext	Ansatz 2023	Ansatz 2022	Ergebnis 2021
1.2	Sachausgaben (Gr. 52 - 66)			
5200	Verwaltungs- und Zweck- ausstattung	12.000	13.000	3.462,18
5300	Mieten und Pachten	100	100	103,27
5500	Haltung von Fahrzeugen	1.300	1.300	55,34
6322	EDV-Kosten (Hardware)	2.000	1.900	2.492,97
6323	EDV-Kosten (Software)	7.500	7.400	4.744,28
6342	Strom für Betriebszwecke	1.600	400	478,45
6520	Post-, Fernmeldegebühren	100	100	23,92
	Summe 1.2	24.600	24.200	11.360,41
	Summe 1	38.000	36.800	13.651,73
2.	Erstattungen			
2.1	Erstattungen o. Innere Verrechnungen (UGr. 670 - 678)			
6720	Kostenerstattungen an den überörtlichen Träger	235.000	225.900	183.076,55
	Summe 2.1	235.000	225.900	183.076,55
2.2	Innere Verrechnungen (UGr. 679)			
6792	Innere Verrechnungen: Verwaltungskostenbeiträge	88.300	85.200	70.187,19
	Summe 2.2	88.300	85.200	70.187,19
	Summe 2	323.300	311.100	253.263,74
3.	Unterhaltungskosten (Gr. 50/51)			
5151	Unterhalt: Entwässerungsanlagen	41.500	34.700	26.240,81
	Summe 3	41.500	34.700	26.240,81
4.	Zuweisung und Zuschüsse (HGr. 7)			
	Kein Ansatz			
	Summe 4	-	-	-
5.	Kalkulatorische Kosten			
5.1	Zinsen (UGr. 685)			
6850	Verzinsung des Anlagekapitals	6.500	6.400	6.398,00
	Summe 5.1	6.500	6.400	6.398,00
5.2	Abschreibungen (UGr. 680, 681)			
6800	Abschreibungen	52.000	51.600	51.621,00
	Summe 5.2	52.000	51.600	51.621,00
	Summe 5	58.500	58.000	58.019,00

Verzeichnis der Kostenrechnenden Einrichtungen 2023 - Modell 1				Beträge in EUR
Einrichtung: 3 Abwasserbeseitigung				
Gruppierung	Gruppierungstext	Ansatz 2023	Ansatz 2022	Ergebnis 2021
	Summe Ausgaben	461.300	440.600	351.175,28
C. Abgleich	Summe Einnahmen	430.100	362.500	326.715,53
	Summe Ausgaben	461.300	440.600	351.175,28
	Differenz	31.200-	78.100-	24.459,75-
	Kostendeckungsgrad	93,24 %	82,27 %	93,03 %

Verzeichnis der Kostenrechnenden Einrichtungen 2023 - Modell 1				Beträge in EUR
Einrichtung: 4 BgA Wasserversorgung				
Gliederung	Gliederungstext			
8151	Wasserversorgung			
9100	Sonstige allgemeine Finanzwirtschaft			
Gruppierung	Gruppierungstext	Ansatz 2023	Ansatz 2022	Ergebnis 2021
A. Einnahmen				
1. Benutzungsgebühren u.ä. Entgelte (Gr. 11)				
1171	Wasserverbrauchsgebühren	575.000	455.000	410.756,35
1172	Entgelte für Unterhalt von Wasseranschlüssen	4.500	2.900	5.692,67
1198	Umsatzsteuer aus steuerpflichtigen Entgelten	46.600	38.900	31.130,98
	Summe 1	626.100	496.800	447.580,00
2. Erstattungen				
2.1 Erstattungen o. Innere Verrechnungen (UGr. 160 - 168)				
Kein Ansatz				
	Summe 2.1	-	-	-
2.2 Innere Verrechnungen (UGr. 169)				
Kein Ansatz				
	Summe 2.2	-	-	-
	Summe 2	-	-	-
3. Zuweisungen, Zuschüsse f. lfd. Zwecke (Gr. 17)				
Kein Ansatz				
	Summe 3	-	-	-
4. Sonstige Einnahmen				
1555	Umsatzst. aus Beiträgen u.ä., Umsatzsteuer Rückvergütung, abzieh. Vorsteuer aus Invest	124.200	81.100	197.996,51
1590	Verschiedene Verwaltungs- und Betriebseinnahmen	28.500	28.300	21.250,96
1591	Verschiedene Verrechnungseinnahmen - Personal-	10.700	9.200	38.445,69
1592	Verschiedene Verrechnungseinnahmen - Material-	10.000	3.800	14.091,16
1593	Verschiedene Verrechnungseinnahmen - Technik-	100	100	0,00
	Summe 4	173.500	122.500	271.784,32
	Summe Einnahmen	799.600	619.300	719.364,32

Verzeichnis der Kostenrechnenden Einrichtungen 2023 - Modell 1				Beträge in EUR
Einrichtung: 4 BgA Wasserversorgung				
Gruppierung	Gruppierungstext	Ansatz 2023	Ansatz 2022	Ergebnis 2021
B. Ausgaben				
1. Betriebskosten				
1.1 Personalausgaben (HGr. 4)				
4140	Entgelte für tariflich Beschäftigte	149.500	135.000	126.010,93
4340	Beiträge zu Versorgungskassen 'Tariflich Beschäftigte'	11.800	10.700	9.991,99
4440	Beiträge zur gesetzlichen Sozialversicherung 'Tariflich Beschäftigte'	30.900	27.600	26.062,34
4590	Beihilfen, Unterstützungen u.ä.	100	100	25,80
4591	Beihilfen, Unterstützungen u.ä. -ärztlicher Dienst-	1.400	1.500	1.270,91
	Summe 1.1	193.700	174.900	163.361,97
1.2 Sachausgaben (Gr. 52 - 66)				
5200	Verwaltungs- und Zweckausstattung	9.500	11.500	3.421,42
5220	Arbeitsgeräte und -maschinen, Werkzeuge	3.200	3.600	3.152,93
5225	Elektrische Anlagen- und Betriebsmittelprüfung	700	800	775,45
5300	Mieten und Pachten	12.200	12.100	11.296,42
5500	Haltung von Fahrzeugen	7.900	6.500	6.801,22
5600	Dienst- und Schutzkleidung, pers. Ausrüstungsgegenstände	1.800	1.200	669,04
5620	Aus- und Fortbildung, Umschulung	6.500	1.800	248,00
6320	Verschiedener Betriebsaufwand	58.500	58.500	42.482,54
6322	EDV-Kosten (Hardware)	2.500	2.300	3.286,05
6323	EDV-Kosten (Software)	7.600	7.500	7.310,41
6325	Vorräte, Verbrauchsmaterial	20.000	15.000	13.387,33
6342	Strom für Betriebszwecke	37.000	13.800	9.134,52
6360	Dienstleistungen durch Dritte	0	0	0,00
6400	Steuern, Versicherungen, Leistungen bei nicht-versicherten Schäden	14.900	13.300	22.716,27
6410	Umsatzsteuer und dgl.	0	0	0,00
6412	Umsatzsteuer als Vorsteuer	170.800	120.000	229.127,48
6422	Körperschaftsteuer	-	11.000	4.101,00
6423	Kapitalertragssteuer	0	0	577,00
6425	Solidaritätszuschlag	0	600	255,64
6520	Post-, Fernmeldegebühren	2.900	2.800	2.883,45
6540	Dienstreisen	100	100	0,00
6580	Sonstige Geschäftsausgaben	4.000	2.200	2.779,26
6610	Mitgliedsbeiträge an Verbände, Vereine und dgl.	700	600	541,12
	Summe 1.2	360.800	285.200	364.946,55
	Summe 1	554.500	460.100	528.308,52
2. Erstattungen				
2.1 Erstattungen o. Innere Verrechnungen (UGr. 670 - 678)				
Kein Ansatz				
	Summe 2.1	-	-	-

Verzeichnis der Kostenrechnenden Einrichtungen 2023 - Modell 1 Einrichtung: 4 BgA Wasserversorgung		Beträge in EUR		
Gruppierung	Gruppierungstext	Ansatz 2023	Ansatz 2022	Ergebnis 2021
2.2	Innere Verrechnungen (UGr. 679)			
6792	Innere Verrechnungen: Verwaltungskostenbeiträge	110.900	109.200	89.548,47
	Summe 2.2	110.900	109.200	89.548,47
	Summe 2	110.900	109.200	89.548,47
3.	Unterhaltungskosten (Gr. 50/51)			
5030	Unterh. bautechnischer Anlagen	1.300	1.300	185,36
5040	Unterhalt betriebstechnischer Anlagen	1.200	1.200	737,35
5041	Unterhalt von Anlagen der Wassergewinnung - Brunnen -	200	200	0,00
5042	Unterhalt von Anlagen der Wasserspeicherung - Hochbehälter -	300	300	0,00
5150	Unterhalt von Anlagen der Wasserverteilung - Rohrnetz -	85.000	61.500	75.808,06
5152	Unterhalt von Anlagen der Wasserverteilung - Hausanschlüsse -	400	300	35,92
	Summe 3	88.400	64.800	76.766,69
4.	Zuweisung und Zuschüsse (HGr. 7)			
	Kein Ansatz			
	Summe 4	-	-	-
5.	Kalkulatorische Kosten			
5.1	Zinsen (UGr. 685)			
6850	Verzinsung des Anlagekapitals	26.300	24.000	26.268,00
	Summe 5.1	26.300	24.000	26.268,00
5.2	Abschreibungen (UGr. 680, 681)			
6800	Abschreibungen	80.000	85.500	89.492,00
	Summe 5.2	80.000	85.500	89.492,00
	Summe 5	106.300	109.500	115.760,00
	Summe Ausgaben	860.100	743.600	810.383,68
C.	Abgleich			
	Summe Einnahmen	799.600	619.300	719.364,32
	Summe Ausgaben	860.100	743.600	810.383,68
	Differenz	60.500-	124.300-	91.019,36-
	Kostendeckungsgrad	92,97 %	83,28 %	88,77 %

Verzeichnis der Kostenrechnenden Einrichtungen 2023 - Modell 1 Einrichtung: 5 Mittagsbetreuung				Beträge in EUR	
Gliederung 2111	Gliederungstext Mittagsbetreuung				
Gruppierung	Gruppierungstext	Ansatz 2023	Ansatz 2022	Ergebnis 2021	
A. Einnahmen					
1.	Benutzungsgebühren u.ä. Entgelte (Gr. 11)				
1181	Schulgebühren und Entgelte	14.500	12.800	12.902,50	
	Summe 1	14.500	12.800	12.902,50	
2.	Erstattungen				
2.1	Erstattungen o. Innere Verrechnungen (UGr. 160 - 168)				
	Kein Ansatz				
	Summe 2.1	-	-	-	
2.2	Innere Verrechnungen (UGr. 169)				
	Kein Ansatz				
	Summe 2.2	-	-	-	
	Summe 2	-	-	-	
3.	Zuweisungen, Zuschüsse f. lfd. Zwecke (Gr. 17)				
1710	Zuweisungen vom Land	6.200	3.300	3.323,00	
1770	Zuschüsse von privaten Unternehmen (auch Spenden)	0	400	-	
	Summe 3	6.200	3.700	3.323,00	
4.	Sonstige Einnahmen				
	Kein Ansatz				
	Summe 4	-	-	-	
	Summe Einnahmen	20.700	16.500	16.225,50	
B. Ausgaben					
1.	Betriebskosten				
1.1	Personalausgaben (HGr. 4)				
4140	Entgelte für tariflich Beschäftigte	35.900	30.000	28.751,68	
4340	Beiträge zu Versorgungskassen 'Tariflich Beschäftigte'	2.300	1.800	1.773,45	
4440	Beiträge zur gesetzlichen Sozialversicherung 'Tariflich Beschäftigte'	8.000	6.700	5.953,41	
	Summe 1.1	46.200	38.500	36.478,54	

Verzeichnis der kostenrechnenden Einrichtungen 2023 - Modell 1 Einrichtung: 5 Mittagsbetreuung				Beträge in EUR
Gruppierung	Gruppierungstext	Ansatz 2023	Ansatz 2022	Ergebnis 2021
1.2	Sachausgaben (Gr. 52 - 66)			
5200	Verwaltungs- und Zweck- ausstattung	300	300	83,49
5300	Mieten und Pachten	1.400	1.300	1.313,76
5750	Aufwendungen für Mittagsbetreuung	6.200	4.200	4.183,39
	Summe 1.2	7.900	5.800	5.580,64
	Summe 1	54.100	44.300	42.059,18
2.	Erstattungen			
2.1	Erstattungen o. Innere Verrechnungen (UGr. 670 - 678)			
	Kein Ansatz			
	Summe 2.1	-	-	-
2.2	Innere Verrechnungen (UGr. 679)			
6792	Innere Verrechnungen: Verwaltungskostenbeiträge	4.600	4.500	4.248,22
	Summe 2.2	4.600	4.500	4.248,22
	Summe 2	4.600	4.500	4.248,22
3.	Unterhaltungskosten (Gr. 50/51)			
	Kein Ansatz			
	Summe 3	-	-	-
4.	Zuweisung und Zuschüsse (HGr. 7)			
	Kein Ansatz			
	Summe 4	-	-	-
5.	Kalkulatorische Kosten			
5.1	Zinsen (UGr. 685)			
	Kein Ansatz			
	Summe 5.1	-	-	-

Verzeichnis der Kostenrechnenden Einrichtungen 2023 - Modell 1 Einrichtung: 5 Mittagsbetreuung		Beträge in EUR		
Gruppierung	Gruppierungstext	Ansatz 2023	Ansatz 2022	Ergebnis 2021
5.2	Abschreibungen (UGr. 680, 681)			
	Kein Ansatz			
	Summe 5.2	-	-	-
	Summe 5	-	-	-
	Summe Ausgaben	58.700	48.800	46.307,40
C. Abgleich	Summe Einnahmen	20.700	16.500	16.225,50
	Summe Ausgaben	58.700	48.800	46.307,40
	Differenz	38.000-	32.300-	30.081,90-
	Kostendeckungsgrad	35,26 %	33,81 %	35,04 %

Verzeichnis der Kostenrechnenden Einrichtungen 2023 - Modell 1				Beträge in EUR
Einrichtung: 7 Kurhaus und Zugspitzbad (bis 31.12.2022)				
Gliederung	Gliederungstext			
8614	Anlagen des Kurbetriebs -3- Kurhaus und Zugspitzbad (bis 31.12.2022)			
Gruppierung	Gruppierungstext	Ansatz 2023	Ansatz 2022	Ergebnis 2021
A. Einnahmen				
1.	Benutzungsgebühren u.ä. Entgelte (Gr. 11)			
1100	Benutzungsgebühren und ähnliche Entgelte	-	500	0,00
1161	Badegebühren	-	165.000	87.757,51
1162	Saunagebühren	-	11.000	10.516,05
1163	Textilverleih u.ä.	-	800	833,17
1164	Liegestuhl-/Sonnenschirmverleih	-	0	0,00
1198	Umsatzsteuer aus steuerpflichtigen Entgelten	-	23.700	16.467,15
	Summe 1	-	201.000	115.573,88
2.	Erstattungen			
2.1	Erstattungen o. Innere Verrechnungen (UGr. 160 - 168)			
	Kein Ansatz			
	Summe 2.1	-	-	-
2.2	Innere Verrechnungen (UGr. 169)			
1690	Innere Verrechnungen	-	137.900	123.508,00
	Summe 2.2	-	137.900	123.508,00
	Summe 2	-	137.900	123.508,00
3.	Zuweisungen, Zuschüsse f. lfd. Zwecke (Gr. 17)			
	Kein Ansatz			
	Summe 3	-	-	-
4.	Sonstige Einnahmen			
1390	Einnahmen aus Verkauf	-	33.400	30.731,38
1400	Mieten und Pachten	-	19.000	19.531,21
1555	Umsatzst. aus Beiträgen u.ä., Umsatzsteuer Rückvergütung, abzieh. Vorsteuer aus Invest.	-	35.600	21.865,27
	Summe 4	-	88.000	72.127,86
	Summe Einnahmen	-	426.900	311.209,74
B. Ausgaben				
1.	Betriebskosten			
1.1	Personalausgaben (HGr. 4)			
4140	Entgelte für tariflich Beschäftigte	-	456.800	259.513,85
4340	Beiträge zu Versorgungskassen 'Tariflich Beschäftigte'	-	36.000	18.452,93

Verzeichnis der Kostenrechnenden Einrichtungen 2023 - Modell 1 Einrichtung: 7 Kurhaus und Zugspitzbad (bis 31.12.2022)				Beträge in EUR
Gruppierung	Gruppierungstext	Ansatz 2023	Ansatz 2022	Ergebnis 2021
4440	Beiträge zur gesetzlichen Sozialversicherung			
	'Tariflich Beschäftigte'	-	93.500	85.599,87
4590	Beihilfen, Unterstützungen u.ä.	-	100	51,60
4591	Beihilfen, Unterstützungen u.ä. -ärztlicher Dienst-	-	1.500	-
	Summe 1.1	-	587.900	363.618,25
1.2	Sachausgaben (Gr. 52 - 66)			
5200	Verwaltungs- und Zweckausstattung	-	8.000	3.582,15
5225	Elektrische Anlagen- und Betriebsmittelprüfung	-	1.600	1.501,70
5430	Reinigungskosten	-	10.500	8.885,85
5450	Wasserversorgung, Entwässerung	-	65.500	60.080,49
5490	Sonstige Bewirtschaftung der Grundstücke und Gebäude	-	15.500	16.073,24
5500	Haltung von Fahrzeugen	-	300	357,00
5600	Dienst- und Schutzkleidung, pers. Ausrüstungsgegenstände	-	2.800	3.194,28
5620	Aus- und Fortbildung, Umschulung	-	300	355,00
6320	Verschiedener Betriebsaufwand	-	15.200	11.498,73
6321	Öffentlichkeitsarbeit	-	4.800	6.184,32
6322	EDV-Kosten (Hardware)	-	1.900	677,49
6323	EDV-Kosten (Software)	-	600	435,00
6329	Sonstiger verschiedener Betriebsaufwand	-	1.800	420,70
6340	Energie für Betriebszwecke	-	138.600	91.283,95
6400	Steuern, Versicherungen, Leistungen bei nicht-versicherten Schäden	-	3.200	3.176,01
6410	Umsatzsteuer und dgl.	-	0	399,02
6412	Umsatzsteuer als Vorsteuer	-	59.300	50.699,13
6520	Post-, Fernmeldegebühren	-	2.900	2.839,74
6540	Dienstreisen	-	100	0,00
6580	Sonstige Geschäftsausgaben	-	5.400	1.359,55
	Summe 1.2	-	338.300	263.003,35
	Summe 1	-	926.200	626.621,60
2.	Erstattungen			
2.1	Erstattungen o. Innere Verrechnungen (UGr. 670 - 678)			
	Kein Ansatz			
	Summe 2.1	-	-	-
2.2	Innere Verrechnungen (UGr. 679)			
6792	Innere Verrechnungen: Verwaltungskostenbeiträge	-	40.000	40.000,00
	Summe 2.2	-	40.000	40.000,00
	Summe 2	-	40.000	40.000,00
3.	Unterhaltungskosten (Gr. 50/51)			
5010	Unterhalt eigener Gebäude	-	11.000	7.976,16

Verzeichnis der kostenrechnenden Einrichtungen 2023 - Modell 1 Einrichtung: 7 Kurhaus und Zugspitzbad (bis 31.12.2022)				Beträge in EUR
Gruppierung	Gruppierungstext	Ansatz 2023	Ansatz 2022	Ergebnis 2021
5040	Unterhalt betriebstechnischer Anlagen	-	72.000	64.091,22
5100	Unterhalt des sonstigen unbeweglichen Vermögens	-	6.500	3.604,46
	Summe 3	-	89.500	75.671,84
4.	Zuweisung und Zuschüsse (HGr. 7)			
	Kein Ansatz			
	Summe 4	-	-	-
5.	kalkulatorische Kosten			
5.1	Zinsen (UGr. 685)			
	Kein Ansatz			
	Summe 5.1	-	-	-
5.2	Abschreibungen (UGr. 680, 681)			
	Kein Ansatz			
	Summe 5.2	-	-	-
	Summe 5	-	-	-
	Summe Ausgaben	-	1.055.700	742.293,44
C. Abgleich				
	Summe Einnahmen	-	426.900	311.209,74
	Summe Ausgaben	-	1.055.700	742.293,44
	Differenz	0	628.800-	431.083,70-
	Kostendeckungsgrad	- %	40,44 %	41,93 %

Verzeichnis der Kostenrechnenden Einrichtungen 2023 - Modell 1 Einrichtung: 8 BgA Wanderparkplätze				Beträge in EUR	
Gliederung 8710	Gliederungstext Parkplätze P1-P5				
Gruppierung	Gruppierungstext	Ansatz 2023	Ansatz 2022	Ergebnis 2021	
A. Einnahmen					
1. Benutzungsgebühren u.ä. Entgelte (Gr. 11)					
1192	Parkplatzgebühren und ähnl.	270.000	-	-	
	Summe 1	270.000	-	-	
2. Erstattungen					
2.1 Erstattungen o. Innere Verrechnungen (UGr. 160 - 168)					
Kein Ansatz					
	Summe 2.1	-	-	-	
2.2 Innere Verrechnungen (UGr. 169)					
Kein Ansatz					
	Summe 2.2	-	-	-	
	Summe 2	-	-	-	
3. Zuweisungen, Zuschüsse f. lfd. Zwecke (Gr. 17)					
Kein Ansatz					
	Summe 3	-	-	-	
4. Sonstige Einnahmen					
Kein Ansatz					
	Summe 4	-	-	-	
	Summe Einnahmen	270.000	-	-	
B. Ausgaben					
1. Betriebskosten					
1.1 Personalausgaben (HGr. 4)					
4140	Entgelte für tariflich Beschäftigte	5.200	-	-	
4340	Beiträge zu Versorgungskassen 'Tariflich Beschäftigte'	400	-	-	
4440	Beiträge zur gesetzlichen Sozialversicherung 'Tariflich Beschäftigte'	1.000	-	-	
	Summe 1.1	6.600	-	-	
1.2 Sachausgaben (Gr. 52 - 66)					
5300	Mieten und Pachten	50.600	-	-	

Verzeichnis der kostenrechnenden Einrichtungen 2023 - Modell 1				Beträge in EUR
Einrichtung: 8 BgA Wanderparkplätze				
Gruppierung	Gruppierungstext	Ansatz 2023	Ansatz 2022	Ergebnis 2021
5400	Bewirtschaftung der Grundstücke und Gebäude	400	-	-
6320	Verschiedener Betriebsaufwand	1.800	-	-
6520	Post-, Fernmeldegebühren	1.200	-	-
6581	Bankgebühren u. ä.	4.300	-	-
	Summe 1.2	58.300	-	-
	Summe 1	64.900	-	-
2.	Erstattungen			
2.1	Erstattungen o. Innere Verrechnungen (UGr. 670 - 678)			
	Kein Ansatz			
	Summe 2.1	-	-	-
2.2	Innere Verrechnungen (UGr. 679)			
	Kein Ansatz			
	Summe 2.2	-	-	-
	Summe 2	-	-	-
3.	Unterhaltungskosten (Gr. 50/51)			
5190	Unterhalt sonstiges unbewegliches Vermögen	5.000	-	-
	Summe 3	5.000	-	-
4.	Zuweisung und Zuschüsse (HGr. 7)			
	Kein Ansatz			
	Summe 4	-	-	-
5.	Kalkulatorische Kosten			
5.1	Zinsen (UGr. 685)			
6850	Verzinsung des Anlagekapitals	700	-	-
	Summe 5.1	700	-	-
5.2	Abschreibungen (UGr. 680, 681)			
6800	Abschreibungen	5.000	-	-
	Summe 5.2	5.000	-	-
	Summe 5	5.700	-	-
	Summe Ausgaben	75.600	-	-

Verzeichnis der Kostenrechnenden Einrichtungen 2023 - Modell 1 Einrichtung: 8 BgA Wanderparkplätze		Beträge in EUR		
Gruppierung	Gruppierungstext	Ansatz 2023	Ansatz 2022	Ergebnis 2021
C. Abgleich				
	Summe Einnahmen	270.000	-	-
	Summe Ausgaben	75.600	-	-
	Differenz	194.400	0	0,00
	Kostendeckungsgrad	357,14 %	- %	- %

Verzeichnis der Kostenrechnenden Einrichtungen 2023 - Modell 1				Beträge in EUR
Einrichtung: 10 BgA Tourismus -Kurverwaltung u. Kurbetrieb-				
Gliederung	Gliederungstext			
7900	Fremdenverkehr, Fremdenverkehrsförderung			
8602	Kurverwaltung -1- Tourist-Info			
8605	Kurverwaltung -2- Veranstaltungen			
8611	Anlagen des Kurbetriebs -1- Kurpark, Wege u. Loipen			
8612	Anlagen des Kurbetriebs -2- Eisplatz			
Gruppierung	Gruppierungstext	Ansatz 2023	Ansatz 2022	Ergebnis 2021
A. Einnahmen				
1. Benutzungsgebühren u.ä. Entgelte (Gr. 11)				
1100	Benutzungsgebühren und ähnliche Entgelte	0	100	0,00
1198	Umsatzsteuer aus steuerpflichtigen Entgelten	10.900	9.400	12.005,10
	Summe 1	10.900	9.500	12.005,10
2. Erstattungen				
2.1 Erstattungen o. Innere Verrechnungen (UGr. 160 - 168)				
Kein Ansatz				
	Summe 2.1	-	-	-
2.2 Innere Verrechnungen (UGr. 169)				
1690	Innere Verrechnungen	53.000	3.000	3.000,00
	Summe 2.2	53.000	3.000	3.000,00
	Summe 2	53.000	3.000	3.000,00
3. Zuweisungen, Zuschüsse f. lfd. Zwecke (Gr. 17)				
1700	Zuweisungen und Zuschüsse vom Bund	0	0	61.774,91
1770	Zuschüsse von privaten Unternehmen (auch Spenden)	0	0	0,00
	Summe 3	0	0	61.774,91
4. Sonstige Einnahmen				
1210	Kurbeitrag	1.770.000	1.934.500	1.000.238,45
1211	Kurbeitrag -Zweitwohnung-	38.700	38.600	29.685,69
1217	Umsatzsteuer aus Kurbeiträgen	126.600	138.100	72.099,25
1220	Fremdenverkehrsbeitrag	515.000	475.000	528.423,00
1330	Verkauf von Drucksachen aller Art	2.500	3.500	3.555,96
1390	Einnahmen aus Verkauf	400	4.200	580,28
1513	Sonstige verwaltungs- und Betriebseinnahmen	800	800	764,89
1540	Ersätze für Dienstleistungen und ähnliches	16.000	14.000	16.212,89
1550	Versicherungen, Schadensfälle und dgl.	300	300	274,06
1555	Umsatzst. aus Beiträgen u.ä., Umsatzsteuer Rückvergütung, abzieh. Vorsteuer aus Invest.	2.600	2.300	10.050,11
1559	Vorsteuer-Rückzahlung 2018-20 und Entnahmebesteuerung zum 31.12.2018	-	106.000	-
1590	Verschiedene verwaltungs- und Betriebseinnahmen	40.500	34.400	36.590,31

Verzeichnis der Kostenrechnenden Einrichtungen 2023 - Modell 1				Beträge in EUR
Einrichtung: 10 BgA Tourismus -Kurveverwaltung u. Kurbetrieb-				
Gruppierung	Gruppierungstext	Ansatz 2023	Ansatz 2022	Ergebnis 2021
1591	Verschiedene Verrechnungseinnahmen -Personal-	0	0	2.860,76
	Summe 4	2.513.400	2.751.700	1.701.335,65
	Summe Einnahmen	2.577.300	2.764.200	1.778.115,66
B. Ausgaben				
1. Betriebskosten				
1.1 Personalausgaben (HGr. 4)				
4140	Entgelte für tariflich Beschäftigte	593.500	553.900	497.691,12
4340	Beiträge zu Versorgungskassen 'Tariflich Beschäftigte'	46.200	42.700	38.160,45
4440	Beiträge zur gesetzlichen Sozialversicherung 'Tariflich Beschäftigte'	124.500	114.600	119.256,07
4481	Beiträge zur gesetzlichen Sozialversicherung 'Künstlersozialabgabe'	2.300	2.500	2.165,39
4590	Beihilfen, Unterstützungen u.ä.	100	0	51,60
4591	Beihilfen, Unterstützungen u.ä. -ärztlicher Dienst-	7.800	8.300	4.788,77
	Summe 1.1	774.400	722.000	662.113,40
1.2 Sachausgaben (Gr. 52 - 66)				
5200	Verwaltungs- und Zweckausstattung	12.500	14.700	12.657,30
5220	Arbeitsgeräte und -maschinen, Werkzeuge	5.500	4.700	5.012,20
5225	Elektrische Anlagen- und Betriebsmittelprüfung	2.400	1.500	1.326,40
5300	Mieten und Pachten	31.000	11.900	12.174,97
5400	Bewirtschaftung der Grundstücke und Gebäude	28.900	18.700	9.363,74
5500	Haltung von Fahrzeugen	66.000	50.300	49.345,75
5600	Dienst- und Schutzkleidung, pers. Ausrüstungsgegenstände	5.100	4.100	2.242,30
5620	Aus- und Fortbildung, Umschulung	4.200	7.000	1.928,83
6318	Veranstaltungen -gegen Entgelt-	11.000	-	-
6319	Veranstaltungen -gegen Kurbeitrag-	49.600	48.500	22.605,52
6320	Verschiedener Betriebsaufwand	30.300	27.800	15.171,32
6321	Öffentlichkeitsarbeit	197.000	200.000	110.100,62
6322	EDV-Kosten (Hardware)	16.100	14.800	23.376,86
6323	EDV-Kosten (Software)	22.000	21.800	5.707,11
6329	Sonstiger verschiedener Betriebsaufwand	579.300	580.300	425.756,68
6342	Strom für Betriebszwecke	100	100	122,38
6360	Dienstleistungen durch Dritte	6.000	6.000	5.420,52
6361	Müllabfuhr durch Privatunternehmen	22.000	20.000	22.268,05
6400	Steuern, Versicherungen, Leistungen bei nicht-versicherten Schäden	3.500	3.600	3.551,45
6410	Umsatzsteuer und dgl.	36.900	43.600	26.764,14
6412	Umsatzsteuer als Vorsteuer	103.200	107.000	66.911,80
6423	Kapitalertragssteuer	0	0	0,00
6425	Solidaritätszuschlag	0	0	0,00
6500	Bürobedarf	2.500	2.500	516,66

Verzeichnis der Kostenrechnenden Einrichtungen 2023 - Modell 1 Einrichtung: 10 BgA Tourismus -Kurverwaltung u. Kurbetrieb-				Beträge in EUR
Gruppierung	Gruppierungstext	Ansatz 2023	Ansatz 2022	Ergebnis 2021
6510	Bücher, Zeitschriften u.ä.	4.000	4.000	1.834,48
6520	Post-, Fernmeldegebühren	15.200	14.900	10.480,52
6540	Dienstreisen	300	400	6,17
6580	Sonstige Geschäftsausgaben	3.500	3.200	3.961,82
6610	Mitgliedsbeiträge an Verbände, Vereine und dgl.	1.200	1.200	1.200,00
6620	Vermischte Ausgaben	300	300	237,03
	Summe 1.2	1.259.600	1.212.900	840.044,62
	Summe 1	2.034.000	1.934.900	1.502.158,02
2.	Erstattungen			
2.1	Erstattungen o.Innere Verrechnungen (UGr. 670 - 678)			
	Kein Ansatz			
	Summe 2.1	-	-	-
2.2	Innere Verrechnungen (UGr. 679)			
6792	Innere Verrechnungen: Verwaltungskostenbeiträge	256.000	182.900	168.508,00
	Summe 2.2	256.000	182.900	168.508,00
	Summe 2	256.000	182.900	168.508,00
3.	Unterhaltungskosten (Gr. 50/51)			
5000	Gebäude- und Grundstücks- unterhalt	10.500	45.700	7.703,21
5130	Unterhalt v.Strassen,Wegen u.ä.	60.000	67.100	29.078,63
5162	Unterhalt Spielplatz	1.200	1.200	429,77
5165	Unterhalt: Grünanlagen u.ä.	11.300	13.800	12.372,06
	Summe 3	83.000	127.800	49.583,67
4.	Zuweisung und Zuschüsse (HGr. 7)			
7090	Zuschüsse für lfd. Zwecke an Verbände, Vereine u.ä. sowie deren Einrichtungen	200	0	0,00
7170	Zuschüsse an private Unternehmen	107.700	103.300	124.301,37
	Summe 4	107.900	103.300	124.301,37
5.	Kalkulatorische Kosten			
5.1	Zinsen (UGr. 685)			
6850	Verzinsung des Anlagekapitals	6.700	5.600	6.763,00
	Summe 5.1	6.700	5.600	6.763,00
5.2	Abschreibungen (UGr. 680, 681)			
6800	Abschreibungen	90.000	85.400	62.236,00
	Summe 5.2	90.000	85.400	62.236,00
	Summe 5	96.700	91.000	68.999,00

Verzeichnis der Kostenrechnenden Einrichtungen 2023 - Modell 1 Einrichtung: 10 BgA Tourismus -Kurverwaltung u. Kurbetrieb-				Beträge in EUR
Gruppierung	Gruppierungstext	Ansatz 2023	Ansatz 2022	Ergebnis 2021
	Summe Ausgaben	2.577.600	2.439.900	1.913.550,06
C. Abgleich	Summe Einnahmen	2.577.300	2.764.200	1.778.115,66
	Summe Ausgaben	2.577.600	2.439.900	1.913.550,06
	Differenz	300-	324.300	135.434,40-
	Kostendeckungsgrad	99,99 %	113,29 %	92,92 %

Verzeichnis der Kostenrechnenden Einrichtungen 2023 - Modell 1 Einrichtung: 11 BgA Verpachtungsbetrieb -Restaurant/Kiosk/Massage-		Beträge in EUR		
Gliederung 8620	Gliederungstext Einrichtungen des Kurbetriebs -1- Kurhaus Tagungsbetrieb			
Gruppierung	Gruppierungstext	Ansatz 2023	Ansatz 2022	Ergebnis 2021
A. Einnahmen				
1.	Benutzungsgebühren u.ä. Entgelte (Gr. 11)			
1100	Benutzungsgebühren und ähnliche Entgelte	600	-	-
1198	Umsatzsteuer aus steuer- pflichtigen Entgelten	5.700	-	-
	Summe 1	6.300	-	-
2.	Erstattungen			
2.1	Erstattungen o.Innere Verrechnungen (UGr. 160 - 168)			
	Kein Ansatz			
	Summe 2.1	-	-	-
2.2	Innere Verrechnungen (UGr. 169)			
	Kein Ansatz			
	Summe 2.2	-	-	-
	Summe 2	-	-	-
3.	Zuweisungen,Zuschüsse f.lfd. Zwecke (Gr. 17)			
	Kein Ansatz			
	Summe 3	-	-	-
4.	Sonstige Einnahmen			
1400	Mieten und Pachten	30.500	-	-
1555	Umsatzst. aus Beiträgen u.ä., Umsatzsteuer Rückvergütung, abzieh.b.Vorsteuer aus Invest.	0	-	-
	Summe 4	30.500	-	-
	Summe Einnahmen	36.800	-	-
B. Ausgaben				
1.	Betriebskosten			
1.1	Personalausgaben (HGr. 4)			
	Kein Ansatz			
	Summe 1.1	-	-	-
1.2	Sachausgaben (Gr. 52 - 66)			
5200	Verwaltungs- und Zweck- ausstattung	1.500	-	-

Verzeichnis der Kostenrechnenden Einrichtungen 2023 - Modell 1 Einrichtung: 11 BgA Verpachtungsbetrieb -Restaurant/Kiosk/Massage-		Beträge in EUR		
Gruppierung	Gruppierungstext	Ansatz 2023	Ansatz 2022	Ergebnis 2021
5430	Reinigungskosten	10.000	-	-
6410	Umsatzsteuer und dgl.	3.500	-	-
6412	Umsatzsteuer als Vorsteuer	2.200	-	-
	Summe 1.2	17.200	-	-
	Summe 1	17.200	-	-
2.	Erstattungen			
2.1	Erstattungen o. Innere Verrechnungen (UGr. 670 - 678)			
	Kein Ansatz			
	Summe 2.1	-	-	-
2.2	Innere Verrechnungen (UGr. 679)			
6792	Innere Verrechnungen: Verwaltungskostenbeiträge	25.000	-	-
	Summe 2.2	25.000	-	-
	Summe 2	25.000	-	-
3.	Unterhaltungskosten (Gr. 50/51)			
	Kein Ansatz			
	Summe 3	-	-	-
4.	Zuweisung und Zuschüsse (HGr. 7)			
	Kein Ansatz			
	Summe 4	-	-	-
5.	Kalkulatorische Kosten			
5.1	Zinsen (UGr. 685)			
6850	Verzinsung des Anlagekapitals	1.500	-	-
	Summe 5.1	1.500	-	-
5.2	Abschreibungen (UGr. 680, 681)			
6800	Abschreibungen	15.000	-	-
	Summe 5.2	15.000	-	-
	Summe 5	16.500	-	-
	Summe Ausgaben	58.700	-	-

Verzeichnis der Kostenrechnenden Einrichtungen 2023 - Modell 1 Einrichtung: 11 BgA Verpachtungsbetrieb -Restaurant/Kiosk/Massage-		Beträge in EUR		
Gruppierung	Gruppierungstext	Ansatz 2023	Ansatz 2022	Ergebnis 2021
C. Abgleich				
	Summe Einnahmen	36.800	-	-
	Summe Ausgaben	58.700	-	-
	Differenz	21.900-	0	0,00
	Kostendeckungsgrad	62,69 %	- %	- %

Verzeichnis der Kostenrechnenden Einrichtungen 2023 - Modell 1 Einrichtung: 12 BgA Tagungsbetrieb -Kurhaus-Säle/Musikpavillon-		Beträge in EUR		
Gliederung	Gliederungstext			
8621	Einrichtungen des Kurbetriebs -2- Kurhaus Verpachtungsbetrieb			
8625	Einrichtungen des Kurbetriebs -4- Musikpavillon			
Gruppierung	Gruppierungstext	Ansatz 2023	Ansatz 2022	Ergebnis 2021
A. Einnahmen				
1.	Benutzungsgebühren u.ä. Entgelte (Gr. 11)			
1198	Umsatzsteuer aus steuer- pflichtigen Entgelten	5.900	-	-
	Summe 1	5.900	-	-
2.	Erstattungen			
2.1	Erstattungen o.Innere Verrechnungen (UGr. 160 - 168)			
	Kein Ansatz			
	Summe 2.1	-	-	-
2.2	Innere Verrechnungen (UGr. 169)			
	Kein Ansatz			
	Summe 2.2	-	-	-
	Summe 2	-	-	-
3.	Zuweisungen,Zuschüsse f.lfd. Zwecke (Gr. 17)			
	Kein Ansatz			
	Summe 3	-	-	-
4.	Sonstige Einnahmen			
1400	Mieten und Pachten	31.600	-	-
1555	Umsatzst. aus Beiträgen u.ä., Umsatzsteuer Rückvergütung, abzieh.b.Vorsteuer aus Invest.	25.600	-	-
	Summe 4	57.200	-	-
	Summe Einnahmen	63.100	-	-
B. Ausgaben				
1.	Betriebskosten			
1.1	Personalausgaben (HGr. 4)			
4140	Entgelte für tariflich Be- schäftigte	-	-	-
4340	Beiträge zu Versorgungskassen 'Tariflich Beschäftigte'	-	-	-
4440	Beiträge zur gesetzlichen Sozialversicherung 'Tariflich Beschäftigte'	-	-	-

Verzeichnis der Kostenrechnenden Einrichtungen 2023 - Modell 1 Einrichtung: 12 BgA Tagungsbetrieb -Kurhaus-Säle/Musikpavillon-		Beträge in EUR		
Gruppierung	Gruppierungstext	Ansatz 2023	Ansatz 2022	Ergebnis 2021
4591	Beihilfen,Unterstützungen u.ä. -ärztlicher Dienst-	0	-	-
	Summe 1.1	0	-	-
1.2	Sachausgaben (Gr. 52 - 66)			
5210	Pachtbetriebsausstattungen	500	-	-
5400	Bewirtschaftung der Grundstücke und Gebäude	25.000	-	-
6320	Verschiedener Betriebsaufwand	500	-	-
6342	Strom für Betriebszwecke	30.200	-	-
6361	Müllabfuhr durch Privatunternehmen	1.500	-	-
6410	Umsatzsteuer und dgl.	0	-	-
6412	Umsatzsteuer als Vorsteuer	31.500	-	-
	Summe 1.2	89.200	-	-
	Summe 1	89.200	-	-
2.	Erstattungen			
2.1	Erstattungen o.Innere Verrechnungen (UGr. 670 - 678)			
	Kein Ansatz			
	Summe 2.1	-	-	-
2.2	Innere Verrechnungen (UGr. 679)			
6792	Innere Verrechnungen: Verwaltungskostenbeiträge	15.000	-	-
	Summe 2.2	15.000	-	-
	Summe 2	15.000	-	-
3.	Unterhaltungskosten (Gr. 50/51)			
5000	Gebäude- und Grundstücks- unterhalt	61.500	-	-
5010	Unterhalt eigener Gebäude	3.000	-	-
5165	Unterhalt: Grünanlagen u.ä.	3.000	-	-
	Summe 3	67.500	-	-
4.	Zuweisung und Zuschüsse (HGr. 7)			
	Kein Ansatz			
	Summe 4	-	-	-
5.	kalkulatorische Kosten			
5.1	Zinsen (UGr. 685)			
6850	Verzinsung des Anlagekapitals	1.200	-	-
	Summe 5.1	1.200	-	-

Verzeichnis der Kostenrechnenden Einrichtungen 2023 - Modell 1 Einrichtung: 12 BgA Tagungsbetrieb -Kurhaus-Säle/Musikpavillon-		Beträge in EUR		
Gruppierung	Gruppierungstext	Ansatz 2023	Ansatz 2022	Ergebnis 2021
5.2	Abschreibungen (UGr. 680, 681)			
6800	Abschreibungen	9.000	-	-
	Summe 5.2	9.000	-	-
	Summe 5	10.200	-	-
	Summe Ausgaben	181.900	-	-
C. Abgleich				
	Summe Einnahmen	63.100	-	-
	Summe Ausgaben	181.900	-	-
	Differenz	118.800-	0	0,00
	Kostendeckungsgrad	34,69 %	- %	- %

Verzeichnis der Kostenrechnenden Einrichtungen 2023 - Modell 1 Einrichtung: 15 BgA Zugspitzbad -Bad- und Saunabetrieb-		Beträge in EUR		
Gliederung 8622	Gliederungstext Einrichtungen des Kurbetriebs -3- Zugspitzbad			
Gruppierung	Gruppierungstext	Ansatz 2023	Ansatz 2022	Ergebnis 2021
A. Einnahmen				
1.	Benutzungsgebühren u.ä. Entgelte (Gr. 11)			
1161	Badegebühren	200.000	-	-
1162	Saunagebühren	20.000	-	-
1163	Textilverleih u.ä.	900	-	-
1164	Liegestuhl-/ Sonnenschirmverleih	2.200	-	-
1198	Umsatzsteuer aus steuer- pflichtigen Entgelten	24.000	-	-
	Summe 1	247.100	-	-
2.	Erstattungen			
2.1	Erstattungen o.Innere Verrechnungen (UGr. 160 - 168)			
	Kein Ansatz			
	Summe 2.1	-	-	-
2.2	Innere Verrechnungen (UGr. 169)			
1690	Innere Verrechnungen	201.000	-	-
	Summe 2.2	201.000	-	-
	Summe 2	201.000	-	-
3.	Zuweisungen,Zuschüsse f.lfd. Zwecke (Gr. 17)			
	Kein Ansatz			
	Summe 3	-	-	-
4.	Sonstige Einnahmen			
1390	Einnahmen aus Verkauf	38.000	-	-
1555	Umsatzst. aus Beiträgen u.ä., Umsatzsteuer Rückvergütung, abziehb.Vorsteuer aus Invest.	91.400	-	-
	Summe 4	129.400	-	-
	Summe Einnahmen	577.500	-	-
B. Ausgaben				
1.	Betriebskosten			
1.1	Personalausgaben (HGr. 4)			
4140	Entgelte für tariflich Be- schäftigte	508.500	-	-
4340	Beiträge zu Versorgungskassen 'Tariflich Beschäftigte'	33.000	-	-
4440	Beiträge zur gesetzlichen Sozialversicherung 'Tariflich Beschäftigte'	86.600	-	-
4590	Beihilfen,Unterstützungen u.ä.	100	-	-

Verzeichnis der Kostenrechnenden Einrichtungen 2023 - Modell 1 Einrichtung: 15 BgA Zugspitzbad -Bad- und Saunabetrieb-		Beträge in EUR		
Gruppierung	Gruppierungstext	Ansatz 2023	Ansatz 2022	Ergebnis 2021
4591	Beihilfen,Unterstützungen u.ä. -ärztlicher Dienst-	1.300	-	-
	Summe 1.1	629.500	-	-
1.2	Sachausgaben (Gr. 52 - 66)			
5200	Verwaltungs- und Zweck- ausstattung	7.000	-	-
5225	Elektrische Anlagen- und Betriebsmittelprüfung	1.600	-	-
5430	Reinigungskosten	8.500	-	-
5450	Wasserversorgung, Entwässerung	74.500	-	-
5490	Sonstige Bewirtschaftung der Grundstücke und Gebäude	18.000	-	-
5500	Haltung von Fahrzeugen	300	-	-
5600	Dienst- und Schutzkleidung, pers. Ausrüstungsgegenstände	3.400	-	-
5620	Aus- und Fortbildung, Umschulung	300	-	-
6320	Verschiedener Betriebsaufwand	15.400	-	-
6321	Öffentlichkeitsarbeit	5.300	-	-
6322	EDV-Kosten (Hardware)	2.000	-	-
6323	EDV-Kosten (Software)	700	-	-
6329	Sonstiger verschiedener Betriebsaufwand	1.900	-	-
6340	Energie für Betriebszwecke	179.600	-	-
6400	Steuern, Versicherungen, Leistungen bei nicht- versicherten Schäden	3.400	-	-
6410	Umsatzsteuer und dgl.	0	-	-
6412	Umsatzsteuer als Vorsteuer	115.400	-	-
6520	Post-, Fernmeldegebühren	2.900	-	-
6540	Dienstreisen	100	-	-
6580	Sonstige Geschäftsausgaben	14.600	-	-
	Summe 1.2	454.900	-	-
	Summe 1	1.084.400	-	-
2.	Erstattungen			
2.1	Erstattungen o.Innere Verrechnungen (UGr. 670 - 678)			
	Kein Ansatz			
	Summe 2.1	-	-	-
2.2	Innere verrechnungen (UGr. 679)			
6792	Innere Verrechnungen: Verwaltungskostenbeiträge	40.000	-	-
	Summe 2.2	40.000	-	-
	Summe 2	40.000	-	-
3.	Unterhaltungskosten (Gr. 50/51)			
5010	Unterhalt eigener Gebäude	8.000	-	-
5040	Unterhalt betriebstechnischer Anlagen	75.000	-	-

Verzeichnis der Kostenrechnenden Einrichtungen 2023 - Modell 1 Einrichtung: 15 BgA Zugspitzbad -Bad- und Saunabetrieb-		Beträge in EUR		
Gruppierung	Gruppierungstext	Ansatz 2023	Ansatz 2022	Ergebnis 2021
5100	Unterhalt des sonstigen unbeweglichen Vermögens	7.500	-	-
	Summe 3	90.500	-	-
4.	Zuweisung und Zuschüsse (HGr. 7)			
	Kein Ansatz			
	Summe 4	-	-	-
5.	kalkulatorische Kosten			
5.1	Zinsen (UGr. 685)			
	Kein Ansatz			
	Summe 5.1	-	-	-
5.2	Abschreibungen (UGr. 680, 681)			
	Kein Ansatz			
	Summe 5.2	-	-	-
	Summe 5	-	-	-
	Summe Ausgaben	1.214.900	-	-
C. Abgleich				
	Summe Einnahmen	577.500	-	-
	Summe Ausgaben	1.214.900	-	-
	Differenz	637.400-	0	0,00
	Kostendeckungsgrad	47,53 %	- %	- %



Finanzplan

Gemeinde Grainau

2023

Finanzplan 2023 - Modell 1 1. Einnahmen und Ausgaben nach Arten					Beträge in EUR (Tausend)					
					2022 4	2023 5	2024 6	2025 7	2026 8	Fi.Rest 9
<u>Einnahmen des Verwaltungshaushalts</u>										
<u>Steuern, allg. Zuweisungen u. Umlagen</u>										
01	000,001	Grundsteuern A und B			941	950	950	955	965	-
02	003,004	Gewerbesteuer nach Ertrag u. Kapital (einschl. Lohnsummensteuer)			1.300	1.400	1.430	1.460	1.500	-
03	01	Gemeindeanteil a.d. Einkommensteuer			2.094	2.190	2.210	2.251	2.263	-
04	02,03	Andere Steuern u. steuerähn. Einn.			350	350	350	352	356	-
05	00 - 03	Steuern zusammen			4.685	4.890	4.940	5.018	5.083	-
06	04-06,08,09	Allgemeine Zuweisungen			1.121	1.132	1.132	1.137	1.149	-
07	07	Allgemeine Umlagen			-	-	-	-	-	-
08	0	Steuern, allgemeine Zuweisungen und Umlagen zusammen (Hauptgruppe 0)			5.806	6.022	6.072	6.155	6.232	-
<u>Einnahmen aus Verwaltung u. Betrieb</u>										
09	10,11,12	Gebühren und ähnliche Entgelte, zweckgebundene Abgaben			4.026	4.186	4.305	4.353	4.397	-
10	13,14,15	Einnahmen aus Verkauf, Mieten und Pachten, sonstige Verwaltungs- und Betriebseinnahmen			491	576	578	581	585	-
	16,17,19	Erstattung von Verwaltungs- und Betriebsausgaben, Zuweisungen und Zuschüsse für lfd. Zwecke								
11	160,170,19	vom Bund, LAF, ERP-Sondervermögen			-	-	-	-	-	-
12	161,171	vom Land			465	447	457	469	479	-
13	162,163, 172,173	von Gemeinden, Gemeindeverbänden Zweckverbänden			29	17	17	17	18	-
14	164-168, 169, 174-178	von sonstigen Bereichen			466	588	588	588	589	-
15	1	Einnahmen aus Verwaltung und Betrieb zusammen (Hauptgruppe 1)			5.475	5.814	5.945	6.009	6.067	-
<u>Sonstige Finanzeinnahmen</u>										
16	20	Zinseinnahmen			-	-	-	-	-	-
17	23	Schuldendiensthilfen			-	-	-	-	-	-
18	21,22, 24-28	übrige Finanzeinnahmen			399	419	419	421	422	-
19	2	Sonstige Finanzeinnahmen zusammen (Hauptgruppe 2)			399	419	419	421	422	-
20	0-2	Einnahmen des Verwaltungshaushalts zusammen (Hauptgruppe 0-2)			11.680	12.255	12.437	12.585	12.720	-

Finanzplan 2023 - Modell 1 1. Einnahmen und Ausgaben nach Arten					Beträge in EUR (Tausend)					
					2022 4	2023 5	2024 6	2025 7	2026 8	Fi.Rest 9
<u>Einnahmen des Vermögenshaushalts</u>										
<u>Einnahmen des Vermögenshaushalts</u>										
21	30	Zuführung vom Verwaltungshaushalt	1.555	1.008	1.239	1.219	1.222	-		
22	31	Entnahmen aus Rücklagen	-	811	-	-	136	-		
23	32,33,34	Rückfl.v.Darlehen u.Kapitaleinl., Einnahmen aus der Veräußerung von Beteiligungen und von Sachen des Anlagevermögens	435	435	-	-	-	-		
24	35	Beiträge und ähnliche Entgelte	22	20	20	20	20	-		
	36	Zuweisungen, Zuschüsse für Invest. und Invest.förderungsmaßnahmen								
25	360	vom Bund, LAF, ERP-Sondervermögen	-	-	-	-	-	-		
26	361	vom Land	1.896	1.655	488	1.837	2.637	-		
27	362,363	von Gemeinden, Gemeindeverbänden, Zweckverbänden und dgl.	-	-	-	-	-	-		
28	364-368	von sonstigen Bereichen	99	-	-	-	-	-		
	37	Einnahmen aus Krediten und Inneren Darlehen								
29	370	vom Bund, LAF, ERP-Sondervermögen	-	-	-	-	-	-		
30	371	vom Land	-	-	-	-	-	-		
31	372,373	von Gemeinden, Gemeindeverbänden, Zweckverbänden und dgl.	-	-	-	-	-	-		
32	374-378	vom sonst. öffentlichen Bereich und Kreditmarkt	-	785	-	600	600	-		
33	379	Innere Darlehen	-	-	-	-	-	-		
34	3	<u>Einnahmen des Vermögenshaushalts zusammen (Hauptgruppe 3)</u>	<u>4.006</u>	<u>4.714</u>	<u>1.746</u>	<u>3.675</u>	<u>4.614</u>	<u>-</u>		
35	0-3	<u>Summe der Einnahmen (Hauptgruppen 0-3)</u>	<u>15.686</u>	<u>16.969</u>	<u>14.183</u>	<u>16.260</u>	<u>17.334</u>	<u>-</u>		

Finanzplan 2023 - Modell 1 1. Einnahmen und Ausgaben nach Arten				Beträge in EUR (Tausend)					
				2022 4	2023 5	2024 6	2025 7	2026 8	Fi. Rest 9
<u>Ausgaben des Verwaltungshaushalts</u>									
36	40-47	Personalausgaben (Hauptgruppe 4)		2.927	3.169	3.228	3.342	3.411	-
<u>Sächlicher Verwaltungs- und Betriebsaufwand</u>									
37	50-66,69	Sächlicher Verwaltungs- und Betriebsaufwand		3.209	3.698	3.539	3.552	3.566	-
38	670-678	Erstattung von Ausgaben des Verwaltungshaushalts		331	346	346	347	347	-
39	679	Innere Verrechnungen		453	570	570	570	570	-
40	68	Kalkulatorische Kosten		266	302	302	302	302	-
41	5/6	Sächl. Verwaltungs- und Betriebsaufwand zusammen (Hauptgruppe 5/6)		4.259	4.916	4.757	4.771	4.785	-
<u>Zuweisungen u. Zuschüsse</u>									
42	70	Zuschüsse für lfd. Zwecke an soziale oder ähnliche Einrichtungen		718	719	728	738	758	-
	71,72	Zuweisungen u. sonstige Zuschüsse für lfd. Zwecke, Schuldendiensthilfe							
43	710,720	an Bund, LAF, ERP-Sondervermögen		-	-	-	-	-	-
44	711,721	an Land		3	3	3	3	3	-
45	712,713,722,723	an Gemeinden, Gemeindeverbände Zweckverbände und dgl.		-	-	-	-	-	-
46	715,716	an kommunale u. sonstige öffentl. Sonderrechnungen		-	-	-	-	-	-
47	714,717,718,724,727,728	an sonstige Bereiche Leistungen der Sozialhilfe u.ä.		123	129	129	129	129	-
48	73-78			-	-	-	-	-	-
49	7	Zuweisungen und Zuschüsse zusammen (Hauptgruppe 7)		843	851	860	870	890	-
<u>Sonstige Finanzausgaben</u>									
50	80	Zinsausgaben		17	12	42	42	42	-
51	81	Gewerbsteuerumlage		120	129	129	129	129	-
52	82,83	Allgem. Zuweisungen und Umlagen		1.913	2.119	2.131	2.161	2.191	-
53	84,85	Weitere Finanzausgaben, Deckungsreserve		47	52	52	52	52	-
54	86	Zuführung zum Vermögenshaushalt		1.555	1.008	1.239	1.219	1.222	-
55	8	Sonstige Finanzausgaben zusammen (Hauptgruppe 8)		3.651	3.320	3.593	3.603	3.636	-
56	4-8	Ausgaben des Verwaltungshaushalts zusammen (Hauptgruppe 4-8)		11.680	12.255	12.437	12.585	12.720	-

Finanzplan 2023 - Modell 1		Beträge in EUR					
1. Einnahmen und Ausgaben nach Arten		(Tausend)					
		2022	2023	2024	2025	2026	Fi. Rest
		4	5	6	7	8	9
<u>Ausgaben des Vermögenshaushalts</u>							
92,98	Gewährung von Darlehen, Zuweisungen und Zuschüsse für Investitionen						
57 920,980	an Bund, LAF, ERP-Sondervermögen	-	-	-	-	-	-
58 921,981	an Land	-	-	-	-	-	-
59 922,982, 923,983	an Gemeinden, Gemeindeverbände Zweckverbände und dgl.	-	-	-	-	-	-
60 924-928, 984-988	an sonstige Bereiche	-	-	-	-	-	-
93	Vermögenserwerb						
61 930	von Beteiligungen, Kapiteinlag.	76	109	61	61	65	-
62 932	von Grundstücken	50	5	-	-	-	-
63 935-939	von beweglichen Sachen des Anlagevermögens	369	155	50	36	753	-
64 94,95,96	Baumaßnahmen	3.090	4.184	1.185	2.710	3.500	-
65 92,93,94, 95,96,98	Investitionen u. Invest.-Förderungsmaßnahmen zusammen	3.585	4.453	1.296	2.807	4.318	-
66 90	Zuführung zum Verwaltungshaushalt	-	-	-	-	-	-
67 91	Zuführungen an Rücklagen	82	16	106	566	16	-
97	Tilgung von Krediten, Rückzahlung von Inneren Darlehen						
68 970	an Bund, LAF, ERP-Sondervermögen	-	-	-	-	-	-
69 971	an Land	-	-	-	-	-	-
70 972,973	an Gemeinden, Gemeindeverbände Zweckverbände und dgl.	-	-	-	-	-	-
71 974 - 978	an sonstigen öffentlichen Bereich und Kreditmarkt	339	246	344	302	281	-
72 979	Rückzahlung von inneren Darlehen	-	-	-	-	-	-
73 992	Deckung von Fehlbeträgen	-	-	-	-	-	-
74 990,991	übrige Ausg. d. Vermögenshaushalts	-	-	-	-	-	-
75 90,91,97, 99	sonst. Ausgaben des Vermögenshaushalts zusammen	421	262	450	868	296	-
76 9	Ausgaben des Vermögenshaushalts zusammen (Hauptgruppe 9)	4.006	4.714	1.746	3.675	4.614	-
77 4-9	Summe d. Ausgaben (Hauptgruppe 4-9)	15.686	16.969	14.183	16.260	17.334	-

Finanzplan 2023 - Modell 1 2. Investitionen und Inv.förderungsmaßnahmen nach Aufgabenbereichen - Ausgaben -			Beträge in EUR (Tausend)					
			2022 4	2023 5	2024 6	2025 7	2026 8	Fi.Rest 9
01	00 - 08	Allgemeine Verwaltung	7	20	200	200	-	-
02	10 - 16	öffentliche Sicherheit und Ordnung	248	25	24	10	700	-
<u>Schulen</u>								
03	21	Grund- und Hauptschulen	9	5	8	3	3	-
04	22	Realschulen	-	-	-	-	-	-
05	23	Gymnasien, Kollegs (ohne berufliche Gymnasien)	-	-	-	-	-	-
06	24 - 26	Berufsbildende Schulen	-	-	-	-	-	-
07	27	Förderschulen	-	-	-	-	-	-
08	28	Gesamtschulen, Schulzentren	-	-	-	-	-	-
09	20, 29	Übriges	-	-	-	-	-	-
10	2	Einzelplan -2- Zusammen	9	5	8	3	3	-
<u>Wissenschaft, Forschung, Kulturpflege</u>								
11	31	Wissenschaft, Forschung	-	-	-	-	-	-
12	35	Volksbildung	-	-	-	-	-	-
13	30, 32-34 36, 37	Übriges	38	-	-	-	-	-
14	3	Einzelplan -3- Zusammen	38	-	-	-	-	-
<u>Soziale Sicherung</u>								
15	43, 46	Einrichtungen d. Sozialhilfe, Kriegsopferfürsorge u. Jugendhilfe	31	35	-	20	-	-
16	40-42, 44, 45, 47-49	Übriges	-	-	-	-	-	-
17	4	Einzelplan -4- zusammen	31	35	-	20	-	-
<u>Gesundheit, Sport, Erholung</u>								
18	51	Krankenhäuser	-	-	-	-	-	-
19	50, 54	Sonst. Einricht. d. Gesundheitswesens	-	-	-	-	-	-
20	55 - 57	Sport, Badeanstalten	-	-	-	-	-	-
11	58, 59	Übriges	-	-	-	-	-	-
22	5	Einzelplan -5- zusammen	-	-	-	-	-	-

Finanzplan 2023 - Modell 1 2. Investitionen und Inv.förderungsmaßnahmen nach Aufgabenbereichen - Ausgaben -					Beträge in EUR (Tausend)					
					2022 4	2023 5	2024 6	2025 7	2026 8	Fi.Rest 9
<u>Bau und Wohnungswesen, Verkehr</u>										
23	63 - 66	Straßen			1.980	2.179	300	400	760	-
24	60-62, 67-69	Übriges			178	99	100	-	-	-
25	6	Einzelplan -6- zusammen			2.158	2.278	400	400	760	-
<u>Öffentliche Einrichtungen, Wirtschaftsförderung</u>										
26	70,71	Abwasserbeseitigung			140	871	40	10	360	-
27	72	Abfallbeseitigung			-	-	-	-	-	-
28	73 - 79	Übriges			84	144	39	89	41	-
29	7	Einzelplan -7- zusammen			224	1.014	79	99	401	-
<u>Wirtschaftliche Unternehmen, Allg. Grund- und Sondervermögen</u>										
30	80 - 87	Wirtschaftliche Unternehmen			870	1.076	585	2.075	2.454	-
31	88, 89	Allg. Grund- und Sondervermögen			-	-	-	-	-	-
32	8	Einzelplan -8- zusammen			870	1.076	585	2.075	2.454	-
<u>Gesamtzusammenstellung</u>										
33	0 - 8	Invest. und Invest.förderungs- maßnahmen (siehe lfd.Nr.65 Teil 1)			3.585	4.453	1.296	2.807	4.318	-

Vermögenshaushalt 2023 - Finanzplanung		INVESTITIONSPROGRAMM - Auszüge -										Anlage nach § 24 Abs. 2 KommHV-Kameralistik	
HHSt.	Maßnahmen	2022		2023		2024		2025		2026		Einnahmen	Ausgaben
		Einnahmen	Ausgaben	Einnahmen	Ausgaben	Einnahmen	Ausgaben	Einnahmen	Ausgaben	Einnahmen	Ausgaben		
	Hochbau-/Umbau-/Erweiterungsarb.												
	a) <u>Rathaus</u>												
0600.3610/.9450	Sanierung				20.000	160.000	200.000	160.000	200.000				
	b) <u>Feuerwehr</u>												
1300.3610/.9450	Mast-Sirenen	52.000	60.000										
	c) <u>Volksschule</u>												
2110.3610/.9450	Brandschutz-Maßnahmen	12.000											
2110.9450	Kleinbaumaßnahmen		9.100				5.000						
	d) <u>Heimat- und sonst. Kulturpflege</u>												
3410.9450	Kriegergedächtniskapelle - Dach		38.000										
	e) <u>Kinderspielplatz</u>												
4600./8611.9550	Spielgeräte		30.000		57.400				40.000				
	f) <u>Tageseinrichtungen für Kinder</u>												
4640.3610/.9450	KiTa-Container	203.000			6.000								
	g) <u>Photovoltaik-Anlage</u>												
8105.9600	Planung div. Liegenschaften				15.000		200.000						
	h) <u>Wasserversorgung</u>												
8151.3610/.9531	Neubau Hochbehälter Christlhütte		23.700	9.200									
8151.9531	Abbruch Hochbehälter alt				160.000								
	i) <u>Kurbetriebe</u>												
8611.9450	Musikpavillon - Statik/Fluchttüre		22.000										
8622.3610/.9450	Zugspitzbad - Modernisierung		10.000		200.000		200.000	1.400.000	2.000.000	1.400.000	2.000.000		
8625.9450	Musikpavillon - Schlosserarb./Beleucht.				40.000								
	j) <u>Parkplätze P1-P5</u>												
8710.9450	WC-Anlage				10.000		130.000						

HHSt.	Maßnahmen	2022		2023		2024		2025		2026	
		Einnahmen	Ausgaben	Einnahmen	Ausgaben	Einnahmen	Ausgaben	Einnahmen	Ausgaben	Einnahmen	Ausgaben
	<u>Tiefbaumaßnahmen</u>										
	<u>a) Allgemeines</u>										
6300.9500	Niederschlagswasserbeseitigung	63.000	265.000		20.300	100.000	200.000		150.000		
6480.9500	Brücken- und Ingenieurbauwerke				49.400		20.000				
7000./8151.9500	div. Hausanschlüsse	22.000	20.000	20.000	20.000	20.000	20.000	20.000	20.000	20.000	20.000
7000.9500	Kanal-San.konzept/-umsetzung		47.000		242.900		30.000				
8151.9500	H'bach - Brandschutzverbesserung				15.000						
	<u>b) Am Krepbach</u>										
6300.3610/.9507	Fahrbahnsanierung/RW-Kanal				485.000						
6709.9507	Straßenbeleuchtung				36.000						
7000.3610/.9507	Kanalbau				40.000						
8151.3610/.9507	Wasserleitungsbau	43.000	92.800	45.000	115.000						
	<u>c) An der Wies</u>										
6300.3610/.9502	Straßenbau									200.000	500.000
7000.3610/.9502	Kanalbau									180.000	350.000
8151.3610/.9502	Wasserleitungsbau									180.000	350.000
	<u>d) Brandweg HsNr. 4</u>										
7000.9500	Kanalbau		70.200								
8151.9500	Wasserleitungsbau		39.200								
	<u>e) Breitbandversorgung</u>										
8180.3610/.9500	Breitbandausbau	186.000	210.000								
	<u>f) Bruckweg</u>										
6300.9501	Straßenbau		30.000								
	<u>g) Friedhof</u>										
7500.9500	Außenanlagen (Mauern, Treppen)				25.000				50.000		
	<u>h) Griesener Straße</u>										
7000.3610/.9519	Kanalbau				575.000						
8151.3610/.9519	Wasserleitungsbau			140.000	350.000						
	<u>i) Ortsteil Hammersbach</u>										
6480.9513	Brücke Kreuzeckweg - Planung										10.000
8151.9513	Wasserleitung - 2. Achse										20.000
	<u>j) Loisachstraße</u>										
8151.3610/.9508	Wasserleitungsbau	500.000	250.000								

HHSt.	Maßnahmen	2022		2023		2024		2025		2026	
		Einnahmen	Ausgaben	Einnahmen	Ausgaben	Einnahmen	Ausgaben	Einnahmen	Ausgaben	Einnahmen	Ausgaben
	k) <u>Oberer Dorfplatz</u>										
6300./6900.3*	div. Förderungen	463.200									
6300./6900.9503	Städtebauliche Sanierung		1.300.000	1.293.300	1.621.100		70.000				
	l) <u>Rießerkopfweg</u>										
6300.3670/.9504	Straßenbau	75.000	321.600								
7000.3670/.9504	Kanalbau	12.500	12.500								
8151.3670/.9504	Wasserleitungsbau	11.000	11.000								
	m) <u>Zugspitzstraße</u>										
6300.3610/.9506	Straßensanierung - Ing.honorar						10.000	150.000	250.000	150.000	250.000
	Sonstiges										
	a) <u>Feuerwehr</u>										
1300.3610/.9350	Digitale Alarmierung	4.800	6.000	11.000	13.800	11.000	13.800				
1300.9350	Feuerwehrfahrzeug									400.000	700.000
1300.9350	div. Gegenstände	120.000	181.500		11.200		10.000		10.000		
	b) <u>Volksschule</u>										
2110.3610/.9350	div. Gegenstände				4.600		3.000		3.000		3.000
	c) <u>Städtebauliche Planung</u>										
6100.3610/.9590	ISEK	80.000	150.000								
	d) <u>Wohnungsbauförderung</u>										
6200.3400/.9xxx	Rückabwicklung Einheim.modell	424.000	4.000	424.000	16.000						
	e) <u>Straßenbeleuchtung</u>										
6709.3610/.9500	Umrüstung auf LED		21.300		47.100	90.000	100.000				
	f) <u>Friedhof</u>										
7500.9350	div. Gegenstände		5.500								
	g) <u>Bauhof</u>										
7700./8611.9300	Leasing/Mietkauf Fahrzeuge		72.900		106.000		57.400		57.400		61.000
7700./8611.9350	Fahrzeugbeschaffungen		22.500								
	Geräte/Maschinen		84.400		71.200		20.000		20.000		20.000
	h) <u>Elektrizitätsversorgung</u>										
8101.9360	Einlage Wasserkraftwerk Halbammer		35.000								
	i) <u>Wasserversorgung</u>										
8151.9300	Leasing/Mietkauf		3.200		3.200		3.600		3.600		3.600

HHSt.	Maßnahmen	2022		2023		2024		2025		2026	
		Einnahmen	Ausgaben	Einnahmen	Ausgaben	Einnahmen	Ausgaben	Einnahmen	Ausgaben	Einnahmen	Ausgaben
8151.9350	Geräte/Maschinen		12.000		8.000		3.000		3.000		3.000
	j) <u>Kurbetriebe</u>										
7900.9350	Weihnachtsbeleuchtung				30.000						
8622.9350	Zugspitzbad - Geräte/Maschinen				12.800						
8614.9350	Bad - Geräte/Maschinen		12.300								
	k) <u>Parkplätze P1-P5</u>										
8710.9600	Parkscheinautomaten				17.000						
	Ausgleich Vermögenshaushalt:										
9101.3100	Rücklagenentnahme			711.200						135.500	
9101.9100	Rücklagenzuführung		66.600				90.600		550.800		
9119.3110	Rücklagenentnahme (Kanal)			100.000							
9119.9110	Rücklagenzuführung (Kanal)		15.600		15.600		15.600		15.600		15.600
9100.3776	Kreditaufnahme							600.000		600.000	
9100.3777	Kreditaufnahme -Kanal-			575.000							
9100.3778	Kreditaufnahme -Wasser-			210.000							
9161.3000	Zuführung vom VerwHH	1.538.900		992.600		1.160.600		1.128.400		1.114.500	

Übersicht

über die aus Verpflichtungsermächtigungen voraussichtlich fällig werdenden Ausgaben

Verpflichtungsermächtigung im Haushaltsplan des Jahres:	Voraussichtlich fällige Ausgaben in 1.000 Euro			
	2024	2025	2026	2027
2023	0	0	0	0
2024	0	0	0	0
2025	0	0	0	0
2026	0	0	0	0
Summe	0	0	0	0
Nachrichtlich im Finanzplan vorgesehene Kreditaufnahmen		600	600	0

Übersicht
über den voraussichtlichen Stand der Schulden 2023
in 1.000 Euro

Art	Stand zu Beginn des Vorjahres ¹	Stand zu Beginn des Haushaltsjahres ²	Zugang	Voraus-sichtliche Tilgung/Abgang	Stand nach Ablauf des Haushaltsjahres
1. Schulden aus Krediten von/vom					
1.1 Bund, LAF, ERP-Sondervermögen					
1.2 Land					
1.3 Gemeinden und Gemeindeverbänden					
1.4 Zweckverbänden u. dgl.					
1.5 sonstigen öffentlichen Bereich					
1.6 Kreditmarkt	4.045	4.257	785	246	4.796
Summe 1	4.045	4.257	785	246	4.796
davon entfallen auf Maßnahmen, die überwiegend aus Entgelten Dritter finanziert werden (Anlage 4 zu § 5 KommHV-Kameralistik - AllgZVKommGrPI-Nr. 3.3)					
- Wasserversorgung	3.037	2.936	210	92	3.054
- Schmutzwasserkanal	145	109	575	21	663
2. Innere Darlehen aus Sonderrücklagen					
3. Äußere Kassenkredite					
	Zahlungen im Vorjahr	Voraussichtl. Zahlungen im Haushaltsjahr			
4. Belastungen aus Rechtsgeschäften, die Kreditaufnahmen wirtschaftlich gleichkommen					

Nachrichtlich

Pro-Kopf-Verschuldung

Einwohner:	3.517 (Stand: 30.06.2022)
01.01.2022	1.150,13 €
31.12.2023	1.210,41 €
31.12.2023	1.363,66 €

¹ lt. Jahresrechnung 2021, Schuldenstand zum 31.12.2021² lt. Haushaltsplan 2022, Übersicht über den voraussichtlichen Stand der Schulden

Übersicht
über den voraussichtlichen Stand der Rücklagen 2023
in 1.000 Euro

Art	Stand zu Beginn des Vorjahres ¹	Voraussichtl. Stand zu Beginn des Haushaltsjahres ²	Zugänge nach dem Haushaltsplan	Abgänge nach dem Haushaltsplan	Voraussichtl. Stand am Ende des Haushaltsjahres
1. Allgemeine Rücklage	676	887	0	711	176
2. Sonderrücklagen					
2.1 Abwasserbeseitigung	116	129	15	100	44
2.2 Wasserversorgung					
2.3 Friedhof					
2.9 Summe 2	116	129	15	100	44

Nachrichtlich

Ausgaben des Verwaltungshaushalts der letzten 3 Jahre

2020	9.988
2021	9.981
2022	11.680
Durchschnitt der letzten 3 Jahre	10.550
hiervon 1 v.H. (Mindestrücklage)	105

¹ lt. Jahresrechnung 2021² lt. Haushaltsplan 2022

Übersicht über die für das Jahr 2023 gebildeten Haushaltsreste

in EUR

HHSt.	HER	HAR	Verwendungszweck
IN ABGANG			
0600.3610	-463,84		Digitales Rathaus - Zuwendung
6300.9519		-85.000,00	BV: Griesener Straße - Neubau eines Gehwegs
7500.9450		-3.535,68	BV: Friedhof-Urnenwand
8151.9350		-3.494,35	Wasserwerk-Lagerregale
8151.9508		-3.157,67	BV: Loisachstraße - Wasserleitung
8151.9531		-69,57	BV: Hochbehälter Christlhütte
8614.9450		-62,71	BV: Kurhaus-Modernisierung - Planung
ÜBERTRAGEN			
6300.3611	23.900		BV: Oberer Dorfplatz; 1. BA - Städtebauförderung
	19.400		BV: Oberer Dorfplatz; 1. BA - Entsiegelungsprämie
	222.900		BV: Oberer Dorfplatz; 2. BA - Städtebauförderung
8151.3610	375.500		BV: Hochbehälter Christlhütte - RZWas-Zuwendung
8151.9531		47.100	BV: Hochbehälter Christlhütte
8614.9450		14.800	BV: Kurhaus-Modernisierung - Planung
NEU			
1300.3610	52.000		Feuerwehr - Zuwendung für 3 Mast-Sirenen
1300.9450		60.000	Feuerwehr - 3 elektr. Mast-Sirenen
4600.9550		12.600	BV: Spielplatz - neuer Spielturm
4640.3610	81.000		BV: Kita - Zuwendung
6100.3610	35.700		Städtebau - ISEK-Zuwendung
6100.9590		67.200	Städtebau - ISEK
6300.3611	400.000		BV: Oberer Dorfplatz; 3. BA - Städtebauförderung
6300.3670	5.000		BV: Rießerkopfweg; Zuschuss Fritz/Hahn - Straßenentw.
6300.9500		132.700	BV: Regenwasserkanal - 2. BA
6300.9501		29.000	BV: Bruckweg - Deckschicht
6300.9503		1.228.900	BV: Oberer Dorfplatz; 3. BA

6300.9504		249.600	BV: Rießerkopfweg - Straßenbau/RW-Beseitigung
6480.9500		5.800	BV: Brückengeländer Kinderspielplatz
6900.3610	6.500		BV: Oberer Dorfplatz; 1. BA - RZWas-Zuwendung
7000.3670	12.500		BV: Rießerkopfweg; Kostenzuschuss Fritz/Hahn - SW-Kanal
7000.9504		12.500	BV: Rießerkopfweg - SW-Kanal
8151.3610	500.000		BV: Loisachstraße; Wasserleitungsbau - RZWas-Zuwendung
	43.000		BV: Am Krepbach; Wasserleitungsbau - RZWas-Zuwendung
8151.3670	6.800		BV: Rießerkopfweg; Kostenzuschuss Fritz/Hahn - WL
8151.9504		9.400	BV: Rießerkopfweg - Wasserleitung
8151.9531		23.700	BV: Hochbehälter Christlhütte
8180.3610	103.500		Breitbandausbau - BayGibitR-Zuwendung
	12.000		Breitbandausbau - Bundeszuwendung
8180.9500		130.000	Breitbandausbau
8611.9450		7.800	BV: Musikpavillon - Fluchttüre
8614.9450		10.000	BV: Kurhaus-Modernisierung - Planung
	1.258.000	1.979.200	

Beteiligungsbericht
"Ammer-Loisach-Energie GmbH"
der Gemeinde Grainau nach Art. 94 Abs. 3 GO
zum Geschäftsjahr 2021

Geschäftssitz **Ludwig-Thoma-Straße 10**
 82487 Oberammergau

Rechtsform **GmbH**

Gründung **Juli 2013**

I. Erfüllung des öffentlichen Zwecks

Gegenstand des Unternehmens ist die Erzeugung, die Verteilung und der Verkauf von Elektrizität an gewerbliche und private Kunden und andere Letztverbraucher. Dies umfasst unter anderem auch die Energieerzeugung vor Ort und einen etwaigen Netzbetrieb. Die Erzeugung und der Verkauf von Elektrizität dürfen einen Umfang nicht übersteigen, der dem Bedarf der Gemeinden, die Gesellschafter der Gesellschaft sind, entspricht.

II. Beteiligungsverhältnisse

Stammkapital **EUR 275.000**

Gesellschafter

<i>Name</i>	<i>Anteil Stammkapital</i>	
	<i>in v. H.</i>	<i>in EUR</i>
Gemeinde Grainau	9,09	25.000
Energie Südbayern GmbH	9,09	25.000
Gemeinde Bad Bayersoien	9,09	25.000
Gemeinde Bad Kohlgrub	9,09	25.000
Gemeinde Ettal	9,09	25.000
Gemeinde Eschenlohe	9,09	25.000
Gemeinde Oberau	9,09	25.000
Gemeinde Oberammergau	9,09	25.000
Gemeinde Saulgrub	9,09	25.000
Gemeinde Schwaigen	9,09	25.000
Gemeinde Unterammergau	9,09	25.000

./.

III. Zusammensetzung der Organe der Gesellschaft

- Gesellschafterversammlung
- Aufsichtsrat

Andreas Rödl, Vorsitzender	1. Bgm. Gde. Oberammergau
Marcus Böske, stellv. Vorsitzender	Sprecher der ESB
Stephan Märkl	1. Bgm. Gde. Grainau
Peter Imminger	1. Bgm. Gde. Oberau
Rupert Speer	1. Bgm. Gde. Saulgrub
- Geschäftsführung

Arno Nunn	Bürgermeister a. D.
Jürgen Hitz	Hauptabteilungsleiter Handel/Vertrieb der ESB

IV. Bezüge der einzelnen Mitglieder geschäftsführenden Unternehmensorgans

Auf einen Ausweis der Vergütung der Geschäftsleitung und des Aufsichtsrats wird gemäß der Erleichterungsvorschrift für kleine Kapitalgesellschaften nach § 286 Abs. 4 HGB verzichtet.

V. Ertragslage lt. Gewinn- und Verlustrechnung

	2021 <i>in 1.000 EUR</i>	2020 <i>in 1.000 EUR</i>
1. Umsatzerlöse	5.579	3.362
2. Sonstige betriebliche Erträge	87	78
3. Summe der betrieblichen Erträge	5.666	3.440
4. Materialaufwand	5.039	3.129
5. Personalaufwand	85	49
6. Abschreibungen	31	23
7. Sonstige betriebliche Aufwendungen	220	183
8. Zinsen und ähnliche Aufwendungen	0	0
9. Summe der betrieblichen Aufwendungen	5.375	3.384
10. Jahresfehlbetrag bzw. Überschuss	291	56
11. Steuern vom Einkommen und vom Ertrag	-95	-19
12. Gewinn-/Verlustvortrag	17	-20
13. Bilanzgewinn/-verlust	213	17

VI. Kreditaufnahmen

[entfällt]

Beteiligungsbericht
"Betriebsgesellschaft Umweltforschungsstation Schneefernerhaus GmbH"
 der Gemeinde Grainau nach Art. 94 Abs. 3 GO
 zum Geschäftsjahr 2021

Geschäftssitz **Zugspitze 5**
 82475 Zugspitze

Rechtsform **GmbH**

Gründung **Dezember 1995**

I. Erfüllung des öffentlichen Zwecks

Gegenstand der Gesellschaft ist der Betrieb und Unterhalt einer hochalpinen Forschungsstation für Zwecke der Klimaforschung, der atmosphärischen Grundlagen- und Angewandten Forschung und der damit verwandten umweltrelevanten Disziplinen.

II. Beteiligungsverhältnisse

Stammkapital **EUR 31.200**

Gesellschafter	Name	Anteil Stammkapital	
		in v. H.	in EUR
	Gemeinde Grainau	8,33	2.600
	Freistaat Bayern	75	23.400
	Markt Garmisch-Partenk.	8,33	2.600
	Landkreis Garmisch-Partenk.	8,33	2.600

III. Zusammensetzung der Organe der Gesellschaft

- Gesellschafterversammlung
- Geschäftsführung **Peter Marton**

./.

IV. Bezüge der einzelnen Mitglieder geschäftsführenden Unternehmensorgans

Auf die Angabe der Geschäftsführerbezüge nach § 285 Nr. 9 a HGB wurde gemäß § 286 Abs. 4 HGB verzichtet.

V. Ertragslage lt. Gewinn- und Verlustrechnung

	2021 <i>in EUR</i>	2020 <i>in EUR</i>
1. Umsatzerlöse	777.015,75	667.155,42
2. Erhöhung/Minderung des Bestands an unfertigen Leistungen	91.845,74	91.600,89
3. Sonstige betriebliche Erträge	560.517,40	572.425,58
4. Summe der betrieblichen Erträge	1.429.378,89	1.331.181,89
5. Personalaufwand	662.336,94	682.835,49
6. Abschreibungen	29.083,31	24.649,68
7. Sonstige betriebliche Aufwendungen	737.212,75	622.505,66
8. sonstige Zinsen und ähnliche Erträge		0,00
9. Zinsen und ähnliche Aufwendungen	705,89	847,06
10. Summe der betrieblichen Aufwendungen	1.429.338,89	1.330.837,89
11. Ergebnis der gewöhnlichen Geschäftstätigkeit	40,00	344,00
12. Sonstige Steuern	40,00	344,00
13. Jahresüberschuss	0,00	-0,00

VI. Kreditaufnahmen

[entfällt]

Beteiligungsbericht
"Zugspitz Region GmbH"
 der Gemeinde Grainau nach Art. 94 Abs. 3 GO
 zum Geschäftsjahr 2021

Geschäftssitz **Burgstraße 15**
82467 Garmisch-Partenkirchen

Rechtsform **GmbH**

Gründung **Juni 2010**

I. Erfüllung des öffentlichen Zwecks

Zweck der Gesellschaft ist es, die wirtschaftliche, soziale und ökologische Entwicklung im Landkreis Garmisch-Partenkirchen zu fördern.

II. Beteiligungsverhältnisse

Stammkapital **EUR 100.000**

Gesellschafter	Name	Anteil Stammkapital	
		in v. H.	in EUR
Gemeinde Grainau		1,38	1.380
Landkreis Garmisch-Partenk.		42,00	42.000
Gemeinde Bad Bayersoien		0,45	450
Gemeinde Bad Kohlgrub		0,94	940
Gemeinde Ettal		0,31	306
Gemeinde Farchant		1,40	1.397
Markt Garmisch-Partenkirchen		9,92	9.920
Gemeinde Großweil		0,54	539
Gemeinde Krün		0,73	733
Markt Mittenwald		2,89	2.889
Markt Murnau am Staffelsee		4,64	4.638
Gemeinde Oberammergau		2,01	2.005
Gemeinde Oberau		1,16	1.156
Gemeinde Eschenlohe		0,60	601
Gemeinde Ohlstadt		1,25	1.251
Gemeinde Riegsee		0,45	446
Gemeinde Saulgrub		0,64	641

./.

Gemeinde Schwaigen	0,23	234
Gemeinde Seehausen/Staffel.	0,96	956
Gemeinde Spatzenhausen	0,30	298
Gemeinde Uffing/Staffelsee	1,13	1.127
Gemeinde Unterammergau	0,56	561
Gemeinde Wallgau	0,53	532
Kreissparkasse Garmisch-P.	7,00	7.000
IHK für München u. Oberbay.	4,00	4.000
Lebenslust Ga.-Pa. e. V.	2,00	2.000
Unternehmer im Lkr. GAP e.V	2,00	2.000
HWK für München u. Oberbay	4,00	4.000
VR-Bank Werdenfels	4,00	4.000
Klinikum Garmisch-Partenk.	2,00	2.000

III. Zusammensetzung der Organe der Gesellschaft

- Gesellschafterversammlung
- Aufsichtsrat

	Anton Speer, Landrat	Landkreis/Vorsitzender
	Peter Imminger, 1. Bgm.	Oberes Loisachtal
	Enrico Corongui, 1. Bgm.	Oberes Isartal
	Franz Degele, 1. Bgm.	Ammergauer Alpen
	Rolf Beuting, 1. Bgm.	Blaues Land
	Elisabeth Koch, 1. Bgm.	Markt Garmisch-Partenkirchen
	Peter Lingg, Vorstandsvorsitzender	Kreissparkasse GAP
	Walter Beller, Vorstandsvorsitzende	VR-Bank Werdenfels
- Geschäftsführung

	Sebastian Kramer	Wirtschaftsförderer Lkr. GAP
	Günther Hopfensperger	Verwaltungsbeamter

IV. Bezüge der einzelnen Mitglieder geschäftsführenden Unternehmensorgans

Die Gesamtbezüge der Geschäftsführung betragen EUR 6.399,60 (Vj: EUR 6.384,21).

V. Ertragslage lt. Gewinn- und Verlustrechnung

	<i>2020</i> <i>in EUR</i>	<i>2020</i> <i>in EUR</i>
1. Rohergebnis (Umsätze abzgl. Materialaufwand)	-100.772,40	-2.875,54
2. Personalaufwand	554.005,78	486.826,49
3. Abschreibungen	2.649,30	8.319,64
4. Sonstige betriebliche Aufwendungen	348.745,16	365.335,97
5. Zinsergebnis		20,89
6. Summe der betrieblichen Aufwendungen	905.400,24	860.502,99
7. Ergebnis der gewöhnlichen Geschäftstätigkeit	-1.006.172,64	-863.378,53
8. Steuern	0,00	0,00
9. Verlustübernahme des Landkreises	1.006.172,64	863.378,53
10. Jahresüberschuss	0,00	0,00

VI. Kreditaufnahmen [entfällt]